

સ્થાપના: ૧/૧૧/૧૯૬૫

સેવા, સધ્ધરતા, વિશ્વાસ સાથે સૌનો વિકાસ

ફક્ત સભાસદો માટે જ




વલસાડ ડિસ્ટ્રીક્ટ સેન્ટ્રલ કો-ઓપરેટીવ બેંક લિ.

હેડ ઓફિસ : આઝાદ ચોક, વલસાડ.

વહીવટી ઓફિસ : 'સહકાર સદન', કચેરી રોડ, વલસાડ.

ફોન: (૦૨૬૩૨) ૨૪૮૭૨૫, ૨૪૧૪૨૪



NEFT

RTGS
NEFT
IMPS



Net Banking



Contactless
Card



Mobile Banking



SMS Alert

૫૯માં

વાર્ષિક અહેવાલ અને હિસાબ

તા.૧/૪/૨૦૨૩ થી તા.૩૧/૩/૨૦૨૪

શેર
ભંડોળ

૧૦૬૬.૩૨
લાખ

રીઝર્વ ફંડ
અને અન્ય ફંડ

૯૬૭૦.૧૨
લાખ

ગ્રોસ નફો

૯૪૫.૮૮
લાખ

થાપણો

૭૫૬૯૭.૬૬
લાખ

ઘિરાણ

૪૯૮૨૩.૦૭
લાખ

નેટ
એન.પી.એ.

૦.૦૦%

Valsad District Central Co-Operative Bank Ltd.

ANNUAL ACCOUNTS FOR THE YEAR 2023-2024

બોર્ડ ઓફ ડિરેક્ટર્સ તથા સિનિયર ઓફીસર



જયંતિભાઈ યુ. પટેલ
ચેરમેનશ્રી



ગોવિંદભાઈ ટી. પટેલ
વાઈસ ચેરમેનશ્રી



હરિશંક ઝેડ. સોલંકી
ડિરેક્ટરશ્રી



મગનભાઈ ડી. પટેલ
ડિરેક્ટરશ્રી



પંકજભાઈ જે. પટેલ
ડિરેક્ટરશ્રી



મંગળભાઈ જી. ગાંવિત
ડિરેક્ટરશ્રી



હિતેશભાઈ જી. પટેલ
ડિરેક્ટરશ્રી



કિશોરભાઈ એચ. પટેલ
ડિરેક્ટરશ્રી



પૃથ્વીરાજ કે. મહેતા
ડિરેક્ટરશ્રી



કાલિદાસભાઈ એલ. ચૌધરી
ડિરેક્ટરશ્રી



વનમાળીભાઈ બી. બારીયા
ડિરેક્ટરશ્રી



પરિમલભાઈ એમ. પટેલ
ડિરેક્ટરશ્રી



રઘુભાઈ આર. ગાંવિત
ડિરેક્ટરશ્રી



દુર્ગેશભાઈ વી. બુચ
જી. એસ. સી. બેંકના પ્રતિનિધિ



અંબેલાલ વી. પટેલ
પ્રોફેશનલ ડિરેક્ટરશ્રી



ધ્રુવિન પટેલ
શ્રી જિલ્લા રજીસ્ટ્રાર (સ.મં. વલસાડ)



રોહિતકુમાર આઈ. પટેલ
ચીફ એક્ઝીક્યુટીવ ઓફીસર



૫૮ મી વાર્ષિક સાધારણ સભામાં દીપ પ્રાગટ્ય કરતા બેંકના ચેરમેનશ્રી જયંતિભાઈ યુ. પટેલ, વાઈસ ચેરમેનશ્રી ગોવિંદભાઈ ટી. પટેલ, ડિરેક્ટરશ્રી મંગળભાઈ ગાવિત, ડિરેક્ટરશ્રી કિશોરભાઈ પટેલ તેમજ બોર્ડ ઓફ ડિરેક્ટર્સશ્રીઓ અને ચીફ એક્ઝીક્યુટીવ ઓફીસરશ્રી રોહિતકુમાર આઈ. પટેલ



બેંકની ૫૮ મી વાર્ષિક સાધારણ સભામાં સંબોધન કરતા બેંકના ચેરમેનશ્રી જયંતિભાઈ યુ. પટેલ તેમજ બોર્ડ ઓફ ડિરેક્ટર્સશ્રીઓ



બેંકની ૫૮ મી વાર્ષિક સાધારણ સભામાં સંબોધન કરતા બેંકના વાઈસ ચેરમેનશ્રી ગોવિંદભાઈ ટી. પટેલ તેમજ બોર્ડ ઓફ ડિરેક્ટર્સશ્રીઓ



બેંકની ૫૮ મી વાર્ષિક સાધારણ સભામાં સભાસદોને માહિતી આપતા બેંકનાં ચીફ એક્ઝીક્યુટીવ ઓફીસર શ્રી રોહિતકુમાર આઈ. પટેલ તેમજ બોર્ડ ઓફ ડિરેક્ટર્સશ્રીઓ





વલસાડ ડિસ્ટ્રીક્ટ સેન્ટ્રલ કો-ઓપરેટીવ બેંક લિ.



માનનીય પ્રધાનમંત્રીશ્રીના સહકારથી સમૃદ્ધિ વિગ્ન અંગે સરકારશ્રીની વિવિધ યોજના અંગેના સેમીનારમાં વલસાડ જિલ્લાની મંડળીઓના પ્રમુખશ્રીઓ/મંત્રીશ્રીઓને માહિતી આપતા બેંકના ચીફ એક્ઝીક્યુટીવ ઓફીસરશ્રી રોહિત આર્થ. પટેલ તેમજ બેંકના ડીરેક્ટર શ્રી મગનભાઈ ડી. પટેલ, વિસ્તરણ અધિકારી, નાયબ નિયામકશ્રી ખેતીવાડી વલસાડ તેમજ અન્ય મહાનુભવો



સહકાર મંત્રાલય ભારત સરકારશ્રીની વિવિધ યોજના અંગે ડાંગ જિલ્લાની મંડળીઓના પ્રમુખશ્રીઓ/ મંત્રીશ્રીઓને માહિતી આપતા ખાંડ નિયામક શ્રી એચ. એન. પટેલ, બેંકના ચીફ એક્ઝીક્યુટીવ ઓફીસરશ્રી રોહિત આર્થ. પટેલ, શ્રી હરેશ કાછડ, જિલ્લા રજીસ્ટ્રાર, ડાંગ તેમજ હાજર અન્ય મહાનુભવો.



ડિસ્ટ્રીક્ટ લેવલ ટેકનીકલ કમિટીની મીટીંગમાં ચર્ચા કરતા માનનીય જિલ્લા કલેક્ટર શ્રીમતી ક્ષીપ્રા એસ. આગ્રે (IAS) તથા બેંકના ચેરમેનશ્રી જયંતિભાઈ યુ. પટેલ તથા નાબાર્ડ - નવસારીના ડી. ડી. એમ. શ્રી બી. કે. સામંતરાય તથા વલસાડના ડી. ડી. એમ. શ્રી ગૌરવકુમાર



અમલસાડ પેક્સની મુલાકાતે આવેલ નાબાર્ડના જનરલ મેનેજરશ્રી એસ. કે. તાલુકદારને મંડળીની કામગીરીની જાણકારી આપતા મંડળીના મેનેજરશ્રી આશીષ નાયક તેમજ બેંકના ચીફ એક્ઝીક્યુટીવ ઓફીસર શ્રી રોહિત આર્થ. પટેલ, નાબાર્ડ- નવસારીના ડી. ડી. એમ. શ્રી બી. કે. સામંતરાય તથા વલસાડના ડી. ડી. એમ. શ્રી ગૌરવકુમાર વિગેરે





બોર્ડ ઓફ ડિરેક્ટર્સ

અ.નં.	નામ	હોદ્દો
૧	શ્રી જયંતિભાઈ ઉકાભાઈ પટેલ	ચેરમનશ્રી
૨	શ્રી ગોવિંદભાઈ ઠાકોરભાઈ પટેલ	વાઈસ ચેરમેનશ્રી
૩	શ્રી હરિસિંહ ઝવેરભાઈ સોલંકી	ડિરેક્ટરશ્રી
૪	શ્રી મગનભાઈ દુર્લભભાઈ પટેલ	ડિરેક્ટરશ્રી
૫	શ્રી પંકજભાઈ જયંતિભાઈ પટેલ	ડિરેક્ટરશ્રી
૬	શ્રી મંગળભાઈ ગંગાજીભાઈ ગાંવિત	ડિરેક્ટરશ્રી
૭	શ્રી કિશોરભાઈ હરીભાઈ પટેલ	ડિરેક્ટરશ્રી
૮	શ્રી પૃથ્વીરાજ કલ્યાણજી મહેતા	ડિરેક્ટરશ્રી
૯	શ્રી કાલિદાસભાઈ લખુભાઈ ચૌધરી	ડિરેક્ટરશ્રી
૧૦	શ્રી હિતેશભાઈ ગોવિંદભાઈ પટેલ	ડિરેક્ટરશ્રી
૧૧	શ્રી વનમાળીભાઈ ભીખાભાઈ બારીયા	ડિરેક્ટરશ્રી
૧૨	શ્રી અંબેલાલ વલ્લભભાઈ પટેલ	ડિરેક્ટરશ્રી (કો. ઓપ્ટ. પ્રોફેશનલ ડિરેક્ટર)
૧૩	શ્રી પરિમલભાઈ મગનભાઈ પટેલ	ડિરેક્ટરશ્રી (કો. ઓપ્ટ. તા. ૧૫-૦૬-૨૦૨૩ થી)
૧૪	શ્રી રઘુભાઈ રૂપાભાઈ ગાંવિત	ડિરેક્ટરશ્રી (કો. ઓપ્ટ. તા. ૧૫-૦૬-૨૦૨૩ થી)
૧૫	શ્રી દુર્ગેશભાઈ વી. બુચ	ડિરેક્ટરશ્રી (જી.એસ.સી. બેંક પ્રતિનિધિ)
૧૬	શ્રી જીલ્લા રજીસ્ટ્રાર સહ. મં. (વલસાડ)	ડિરેક્ટરશ્રી (રજીસ્ટ્રારશ્રીના પ્રતિનિધિ)

શ્રી રોહિત આઈ. પટેલ

ચીફ એક્ઝીક્યુટીવ ઓફીસર

શ્રી જતીન એચ. સરાવ્યા

જનરલ મેનેજર

સોની ઝાવર એન્ડ કું. (ચાર્ટડ એકાઉન્ટન્ટ્સ, સુરત)
ઓડીટર (સ્ટેચ્યુટરી)

- ◆ બેંકર્સ :
- | | |
|---|-----------------------|
| (૧) ધી ગુજરાત સ્ટેટ કો. ઓ. બેંક લિ. અમદાવાદ | (૪) ઇન્ડસર્ધન્ડ બેંક |
| (૨) સ્ટેટ બેંક ઓફ ઇન્ડિયા, વલસાડ. | (૫) એક્સીસ બેંક |
| (૩) આઈ.સી.આઈ.સી.આઈ. બેંક | (૬) બેંક ઓફ બરોડા |
| | (૭) આઈ.ડી.બી.આઈ. બેંક |



વાર્ષિક સાધારણ સભાની નોટિસ

બેંકના સર્વે સભાસદોને જાણ કરવામાં આવે છે કે, બેંકની ૫૯ મી વાર્ષિક સાધારણ સભા તા.૧૨-૦૬-૨૦૨૪ને બુધવારના રોજ સવારે ૧૦=૦૦ કલાકે શ્રી સૌરાષ્ટ્ર કડવા પાટીદાર સેવા સમાજ હોલ, ને.હા.નં.૪૮, ઘરમપુર ચોકડી, વલસાડ ખાતે નીચેના કામો કરવા સારૂ મળશે તો તેમાં સભાસદ મંડળીના અધિકૃત પ્રતિનિધિને સમયસર હાજર રહેવા વિનંતી છે.



સભાની કાર્યસૂચિ



- ❖ (૧) તા. ૧૫-૦૬-૨૦૨૩ ના રોજ મળેલ વાર્ષિક સાધારણ સભાની કાર્યવાહીની નોંધ બહાલ રાખવાનું.
- ❖ (૨) બોર્ડ ઓફ ડિરેક્ટર્સ દ્વારા પ્રસ્તુત સને ૨૦૨૩-૨૦૨૪ ના પુરા થતા વર્ષનું સર્વેયું તથા નફા નુકશાન ખાતુ મંજૂર કરી અહેવાલ-હિસાબને બહાલી આપવા બાબત.
- ❖ (૩) સને ૨૦૨૩-૨૦૨૪ના વર્ષની નફાની ફાળવણી મંજૂર કરવા બાબત.
- ❖ (૪) સને ૨૦૨૩-૨૦૨૪ ના વર્ષનો ઓડીટરશ્રીનો રીપોર્ટ વાંચનમાં લેવા બાબત.
- ❖ (૫) સને ૨૦૨૪-૨૦૨૫ના વર્ષ માટે ઓડીટરશ્રીની નિમણુંક કરવા તથા મહેનતાણું નક્કી કરવા બાબત.
- ❖ (૬) મે. ચેરમેનશ્રી તરફથી રજૂ થતા કામો અંગે વિચારણા કરવા બાબત.

વલસાડ
તા. ૨૦-૦૫-૨૦૨૪

બોર્ડ ઓફ ડિરેક્ટર્સના આદેશથી,

રોહિત આર્થ. પટેલ

❖ ચીફ એક્ઝીક્યુટીવ ઓફીસર ❖

❖ નોંધ : બેંકની શેર ટ્રાન્સફર બુક તા. ૦૬-૦૬-૨૦૨૪ થી તા. ૧૨-૦૬-૨૦૨૪ સુધી બંધ રહેશે. ❖

સને ૨૦૨૩-૨૦૨૪ ના વર્ષનો

❖ વાર્ષિક અહેવાલ ❖

માનવંતા સભાસદો, સહકારી મિત્રો, ભાઈઓ અને બહેનો...

વલસાડ ડિસ્ટ્રીક્ટ સેન્ટ્રલ કો.ઓ.બેંક લિ. ની. પલ્લી વાર્ષિક સાધારણ સભાના શુભ પ્રસંગે સહકારી ક્ષેત્રનાં મહાનુભાવો, આદરણીય વડીલશ્રીઓ, સહકારી ક્ષેત્રનાં આગેવાનો, બેંકના સભાસદ ભાઈઓ અને બહેનોને અંતરની લાગણી સાથે બેંકનાં સંચાલક મંડળ વતી આવકારતા આનંદ અને ગૌરવની લાગણી અનુભવું છું. બેંકની વર્ષ ૨૦૨૩-૨૦૨૪ની કામગીરીમાં હાંસલ કરેલ પ્રગતિ અને વિકાસ અંગેના બેંકના કામકાજ અને નાણાંકીય હિસાબો બોર્ડ ઓફ ડિરેક્ટર્સ દ્વારા મંજૂર કરવામાં આવેલ છે. જે આપશ્રી સમક્ષ રજૂ કરું છું.

ભારત સરકાર દ્વારા સહકારી ક્ષેત્રને આત્મનિર્ભર કરવાના પ્રયાસ રૂપે આપણા દેશના માનનીય વડાપ્રધાન શ્રી નરેન્દ્ર મોદી સાહેબ દ્વારા ક્રાંતિકારી નિર્ણય લઈ 'સહકાર મંત્રાલય'ની કેન્દ્રિય કક્ષાએ વર્ષ ૨૦૨૧ માં સ્થાપના કર્યા બાદ સહકાર મંત્રીશ્રી અમિતભાઈ શાહ સાહેબ દ્વારા ૫૪ જેટલી મહત્વપૂર્ણ પહેલ શરૂ કરી "સહકારથી સમૃદ્ધિ"ના સૂત્રને સાર્થક કરવાના પ્રયાસો કરેલ છે.

મને જણાવતા આનંદ થાય છે કે ભારત સરકારના માનનીય ગૃહ અને સહકાર મંત્રીશ્રી અમિતભાઈ શાહ સાહેબના માર્ગદર્શન હેઠળ તમામ સહકારી મંડળીઓ, ખેડૂતો અને સહકારી ક્ષેત્ર સાથે સંકળાયેલ તમામ સભાસદો તેમજ સંસ્થાઓના તમામ નાણાંકીય વ્યવહારો સહકારી બેંકો મારફત જ થાય તેવા આયોજનના ભાગરૂપે શરૂ કરેલ પાયલોટ પ્રોજેક્ટ તારીખ ૧૫ જાન્યુઆરી-૨૦૨૪થી આપણી બેંકમાં શરૂ કરેલ છે. જેના દ્વારા બેંકમાં પેક્સ, દૂધ મંડળીઓ, ખેડૂતો અને પશુપાલકોના ખાતા ખોલવા, પેક્સ અને દૂધમંડળીઓને નાબાર્ડના સહયોગથી Micro ATM આપી બેંક મિત્ર બનાવવાની કામગીરી શરૂ કરેલ છે. આ ઉપરાંત જરૂરિયાત મંદ ખેડૂતો અને પશુપાલકોને કિસાન કેડીટકાર્ડ આપવા, RuPay Debit Card આપવા તેમજ ગ્રામ્ય કક્ષાએ મંડળીના સભાસદો દ્વારા ડિજિટલ માધ્યમથી બેંકીંગ વ્યવહારો થાય તેવું આયોજન કરવું અને તેને માટે જરૂરી ફાયનાન્સીયલ લીટરસી કેમ્પનું આયોજન કરવું તેવા સમગ્ર પ્રયાસો હાલમાં બેંક દ્વારા હાથ ધરાયેલ છે. આ પ્રોજેક્ટ પૂર્ણ થયેથી સહકારી સંસ્થાઓ વચ્ચેનો સમન્વય વધશે અને સહકારી ક્ષેત્ર દ્વારા સંસ્થાઓના વિકાસમાં પરસ્પર મદદરૂપ થઈ સહકારી સંસ્થાઓને આત્મનિર્ભર બનાવી શકાશે. આ પ્રોજેક્ટનો સફળતાપૂર્વક આપણી બેંકના કાર્યક્ષેત્ર એવા વલસાડ, નવસારી અને ડાંગ જિલ્લામાં અમલ થતા તેનો સીધો લાભ PACS, દૂધમંડળીઓને થશે અને તેમના સભાસદોને બેંકીંગ સેવાઓ ઘરઆંગણે આપી તેમને પણ મદદરૂપ બની તેમના આર્થિક તેમજ સામાજિક વિકાસમાં આપણી બેંક સહભાગી બનશે.

પલ્લી સાધારણ સભામાં જણાવ્યા મુજબ ભારત સહકાર દ્વારા "PACS કોમ્પ્યુટરાઈઝેશન" યોજના હેઠળ આપણી બેંક દ્વારા સને ૨૦૨૨-૨૩ વર્ષમાં ૫૧ મંડળીઓ, ૨૦૨૩-૨૪ના વર્ષમાં ૩૬ મંડળીઓ જ્યારે ૨૦૨૪-૨૫ના વર્ષમાં ૮ મંડળીઓની પસંદગી કરવામાં આવેલ હતી તે મુજબ હાલમાં ૫૧ મંડળીઓને કોમ્પ્યુટરાઈઝેશન કરવાની કામગીરી ચાલુ છે.

આમ ભારત સરકાર / રાજ્ય સરકારના સહયોગથી અમલમાં મુકાયેલ અનેકવિધ પ્રવૃત્તિઓમાં સામેલ થઈ આપણે સૌ સહકારી મંડળીઓને આર્થિક સધ્ધરતા બક્ષવાના યજ્ઞમાં સહાયભૂત બનીએ. અહેવાલના વર્ષ દરમિયાન બેંક દ્વારા થયેલ કાર્યવાહી/પ્રગતિનો અહેવાલ સંક્ષિપ્તમાં રજૂ કરતાં હું ગર્વની અનુભૂતિ કરી રહ્યો છું.

❖ શેરભંડોળ :

વર્ષની શરૂઆતમાં બેંકનું શેરભંડોળ રૂ. ૧૦૪૦.૬૨ લાખનું હતું વર્ષ દરમિયાન શેરભંડોળમાં રૂ. ૨૫.૭૦ લાખ જેટલો વધારો નોંધાયેલ છે. આમ વર્ષને અંતે કુલ શેરભંડોળ રૂ. ૧૦૬૬.૩૨ લાખનું થવા પામેલ છે.



વલસાડ ડિસ્ટ્રીક્ટ સેન્ટ્રલ કો-ઓપરેટીવ બેંક લિ.

અન્ય ભંડોળો :

બેંકના અન્ય ભંડોળો પણ વધે તે માટે બેંકે પુરતુ લક્ષ આપેલ છે. બેંકનુ રીઝર્વ ફંડ રૂા. ૨૧૮૪.૫૭ લાખ છે જ્યારે અન્ય ભંડોળો રૂા. ૭૪૮૫.૫૫ લાખ મળી કુલ રૂા. ૯૬૭૦.૧૨ લાખ જેટલુ થાય છે.

થાપણો :

સને ૨૦૨૩-૨૪ વર્ષના અંતે તમામ પ્રકારની થાપણો કુલ રૂા. ૭૫૬.૯૮ કરોડ થયેલ છે.

આ બેંકમાં મુકવામાં આવેલ રૂા. ૫,૦૦,૦૦૦/- સુધીની થાપણો ડીપોઝીટ ઈન્સ્યોરન્સ એન્ડ ક્રેડિટ ગેરંટી કોર્પોરેશન હેઠળ થાપણ વિમા યોજના હેઠળ સુરક્ષિત છે અને જેનું વિમા પ્રિમીયમ પણ નિયમિતપણે બેંક તરફથી ભરવામાં આવે છે.

દરેક સહકારી સંસ્થાઓને પોતાની થાપણો આપણી બેંકમાં મુકવા માટે અનુરોધ કરું છું.

બેંકે મેળવેલ બાહ્ય કર્જ :

બેંકના ક્રેડિટ પ્લાનના લક્ષ્યાંકને અનુલક્ષીને તેમજ સરકારશ્રીની વિવિધ યોજનાઓને સુપુરે પાર પાડવા તથા મંડળીઓને તેમજ સભાસદોને પુરતા પ્રમાણમાં ધિરાણ મળી રહે તે માટે નાબાર્ડમાંથી ધી. જી.એસ.સી.બેંક લિ. મારફત નીચે મુજબની વિગતે રીફાઈનાન્સની સગવડ ઓછા વ્યાજના દરે મેળવવામાં આવેલ છે.

(તા. ૩૧-૩-૨૦૨૪ના રોજની બાકી)

૧. લોન્સ ફોર ઓટોમેટીક રીફા. સ્કીમ (નોન ફાર્મ સેક્ટર) ..	૪૫૦.૭૭ લાખ
૨. પેકકસ ટુ એમએસસી પ્રોગ્રામ	૩૦.૯૨ લાખ
૩. ઓટોમેટીક રીફા. સ્કીમ (ફાર્મ સેક્ટર)	૩૦૩.૮૮ લાખ
૪. ખેતી વિષયક ટુંકી મુદત લોન	૨૬૧૯.૦૦ લાખ

બેંક તરફથી ચુકવવાના થતા હપ્તાઓ તથા વ્યાજ સમયસર ધી ગુજરાત સ્ટેટ કો. ઓ. બેંક લિ. તેમજ નાબાર્ડને ભરપાઈ કરવામાં આવેલ છે. વધુમાં બેંકોમાં મુકેલી કાયમી થાપણો સામે ઓવરડ્રાફ્ટ પેટે કોઈપણ રકમ ચુકવવાની બાકી નથી.

નફો :

સને ૨૦૨૩-૨૪ના વર્ષ દરમ્યાન બેંકનો કાયો નફો રૂા. ૯,૪૫,૮૭,૯૦૦/- થયેલ છે. જેમાંથી એન. પી. એ. ખાતે રૂા. ૮૩,૩૯,૯૦૦/-, ઈન્કમેટેક્ષ પ્રોવિઝન ખાતે રૂા. ૨,૮૦,૦૦,૦૦૦/-, પ્રોવિઝન ફોર ઈન્વેસ્ટમેન્ટ ડેપ્રી. રીઝર્વ ખાતે રૂા. ૨૨,૪૩,૦૦૦/-, પ્રોવિઝન ફોર નોન પર્ફોર્મીંગ ઈન્વેસ્ટમેન્ટ ખાતે રૂા. ૫,૦૦૦/- મળી કુલ રૂા. ૩,૮૫,૮૭,૯૦૦/- નું જરૂરી પ્રોવિઝન કરતા ચોખ્ખો નફો રૂા. ૫,૬૦,૦૦,૦૦૦/- થયેલ છે. બેંકના પેટા નિયમ મુજબ નફાની ફાળવણી નીચે મુજબ કરવામાં આવેલ છે.

બેંકનો સને ૨૦૨૩-૨૦૨૪ના વર્ષનો ચોખ્ખો નફો		૫,૬૦,૦૦,૦૦૦
બાદ : (૧) રીઝર્વ ફંડ પે. નિ. દર (૨) મુજબ ૨૫% લેખે	રૂા. ૧,૪૦,૦૦,૦૦૦	
(૨) એગ્રી. ક્રેડીટ સ્ટેબી. ફંડ પે. નિ. દર (૨) મુજબ ૧૫% લેખે	રૂા. ૮૪,૦૦,૦૦૦	
(૩) ડૂબત લેણા અના. ફંડ સહકારી કાયદા કલમ ૬૭ મુજબ ૧૫% લેખે	રૂા. ૮૪,૦૦,૦૦૦	૩,૦૮,૦૦,૦૦૦
	રૂા. ૩,૦૮,૦૦,૦૦૦	૨,૫૨,૦૦,૦૦૦
બાદ : શેર હોલ્ડરોને ડીવીડન્ડ પેટાનિયમ દર (૨) (ક) મુજબ ૧૨% પ્રમાણે	રૂા. ૧,૨૭,૯૬,૦૦૦	
	૧,૨૪,૦૪,૦૦૦	
બાદ : (૧) ઈન્વેસ્ટમેન્ટ ફલ્કચ્યુએશન ફંડ ખાતે	રૂા. ૪,૦૪,૦૦૦	
(૨) ટેકનીકલ અપગ્રેડેશન ફંડ ખાતે	રૂા. ૨૦,૦૦,૦૦૦	
(૩) બિલ્ડીંગ ફંડ ખાતે	રૂા. ૧,૦૦,૦૦,૦૦૦	૧,૨૪,૦૪,૦૦૦
	રૂા. ૧,૨૪,૦૪,૦૦૦	બાકી નફો...
		×××××××

એન. પી. એ. :

રીઝર્વ બેંક ઓફ ઈન્ડિયાએ એન.પી.એ. ના ધોરણોનો ફરજિયાત પણે પાલન કરવાનું સુચવેલ છે. જેને ધ્યાનમાં લઈને એન. પી. એ. ની પુરેપુરી જોગવાઈ કર્યા બાદ તા.૩૧-૩-૨૦૨૪ના રોજની એન.પી.એ.ની સાચી પરિસ્થિતિ નીચે મુજબ છે.

(રકમ રૂ. લાખમાં)

એસેટ્સનું વર્ગીકરણ	એસેટ્સની રકમ રૂ.	કરવાપાત્ર જોગવાઈ	ખરેખર કરેલ જોગવાઈ
૧. સ્ટાન્ડર્ડ એસેટ્સ	૪૭૫૯૧.૮૩	૧૮૩.૪૯	૨૯૯.૪૩
૨. સબસ્ટાન્ડર્ડ એસેટ્સ	૨૧૬.૦૭	૨૧.૬૧	૨૧.૬૧
૩. ડાઉટફુલ એસેટ્સ	૧૬૫૬.૪૦	૧૪૫૮.૮૭	૧૪૫૮.૮૭
૪. લોસ એસેટ્સ	૩૫૮.૬૭	૩૫૮.૬૭	૧૩૯૪.૭૭
કુલ	૪૯૮૨૩.૦૭	૨૦૨૨.૬૪	૩૧૭૪.૬૮

કુલ ધિરાણની સામે નેટ એન. પી. એ. ૦ % છે.

અધર લોસ એસેટ :

બેંકે રૂ. ૭૦.૪૬ લાખની અધર લોસ એસેટની સામે કરવાપાત્ર જોગવાઈ રૂ. ૭૦.૪૬ લાખની સામે રૂ. ૭૦.૪૬ લાખની જોગવાઈ કરેલ છે.

ધિરાણો :

આ બેંક દ્વારા કૃષિ વિષયક ટુંકી મુદતના પાક ધિરાણો તથા કૃષિ વિકાસ માટેના મુદતી ધિરાણો નાબાઈની ગાઈડલાઈન મુજબ મંડળીઓ દ્વારા તથા સીધા વ્યક્તિગત ધિરાણો પુરા પાડવામાં આવે છે તેમજ મંડળીઓને વેપાર પ્રવૃત્તિ માટે ઓવરડ્રાફ્ટ અને ગોડાઉન / ઓફીસ બાંધકામો માટેના ધિરાણો પુરા પાડવામાં આવેલ છે. સને ૨૦૨૩-૨૪ના વર્ષને અંતે બેંકનું કુલ ધિરાણ રૂ. ૪૯૮.૨૩ કરોડ થયેલ છે.

ટુંકી મુદત અને મધ્યમમુદત ધિરાણ :

વર્ષ દરમિયાન બેંકે ટુંકી મુદતનું ખેતીના કામકાજ માટેનું ધિરાણ બેંકના કાર્યક્ષેત્રમાં આવેલા ધિરાણ લેતા મંડળી સભાસદ સભ્યોને કિસાન કેડિટ કાર્ડ દ્વારા વર્ષ દરમિયાન કુલ રૂ. ૫૭૫૯.૮૬ લાખનું ધિરાણ પુરુ પાડવામાં આવેલ છે. તેમજ ખે.વિ. મધ્યમમુદત ધિરાણ રૂ. ૧૯.૦૪ લાખ કરવામાં આવેલ છે. વર્ષના અંતે ખે. વિ. ટુંકીમુદત ધિરાણ કુલ રૂ. ૮૩૮૧.૫૫ લાખ બાકી પડેલ છે.

બિન ખેતીવિષયક ધિરાણ :

ગ્રામ્ય કક્ષાએ ખેતી સાથે સંકળાયેલ ખેડૂતો ખેતી સિવાયની પ્રવૃત્તિમાંથી પુરક આવક મેળવે અને સ્વરોજગારી મેળવતા થાય તે માટે બેંકે ખેતીવિષયક સહકારી મંડળીઓ મારફત વિવિધ પ્રકારના ધિરાણો જેવા કે રહેઠાણનું મકાન બાંધવા, સ્વરોજગારીના સાધનો ખરીદવા તથા મંડળીઓને નાબાઈની યોજના મુજબ સબસીડી સ્કીમ હેઠળ ગોડાઉન બાંધકામ લોન તેમજ ઉચ્ચતર અભ્યાસ માટે વિદ્યાર્થીઓને લોન આપવામાં આવેલ છે. સને ૨૦૨૩-૨૦૨૪ના વર્ષ દરમિયાન બેંક તરફથી રૂ. ૧૦૫૬.૮૮ લાખ જેટલું બિન ખેતીવિષયક ધિરાણ આપવામાં આવેલ છે.

ઓવરડ્રાફ્ટ :

આપણી બેંકના કાર્યક્ષેત્રમાં આવેલ ધિરાણ અને ગ્રાહકપ્રવૃત્તિ કરતી સભાસદ સહકારી મંડળીઓની તેમની અનેક વિવિધ પ્રવૃત્તિઓ જેવી કે રાસાયણિક ખાતર, જંતુનાશક દવા તેમજ સીમેન્ટ વિગેરે ખરીદવા માટે બેંક તરફથી માલના તારણ સામે ઓવરડ્રાફ્ટની સગવડ નીચે જણાવેલ વિગતે આપવામાં આવેલ છે.



વલસાડ ડિસ્ટ્રીક્ટ સેન્ટ્રલ કો-ઓપરેટીવ બેંક લિ.

ઓવરડ્રાફ્ટનો પ્રકાર	મંડળીઓની સંખ્યા	મંજુર કરેલ રકમ	બાકી રહેતી રકમ (રૂ. લાખમાં)
સામાન્ય શાખ (વહેંચણી, કર્મચારી ધિરાણ)	૧૮	૭૧૪૭.૫૦	૬૬૮૮.૪૬
ખાતર માટે	૨૬	૨૧૮.૫૦	૧૭૮.૩૮
માર્કેટીંગ માટે	૦૧	૩૫૦.૦૦	૨૧૩.૧૫

વ્યક્તિગત ધિરાણ :

બેંકના કાર્યક્ષેત્રમાં જ્યાં મંડળી કાર્યરત ન હોય, તેવા સંજોગોમાં તે ક્ષેત્રના ખેડૂતોને ધિરાણ મળી રહે તેવા આશયથી બેંક તરફથી તેવા ખેડૂતોને બેંકના નોમીનલ સભાસદ બનાવી સીધું વ્યક્તિગત ધિરાણ પુરુ પાડવાની પ્રથા અમલી બનાવવામાં આવેલ છે. અહેવાલના વર્ષ દરમિયાન બેંક તરફથી કુલ રૂ. ૧૨૧૪.૫૧ લાખનું ધિરાણ કરવામાં આવેલ છે.

રાષ્ટ્રીય બચતપત્રો સામે લોન / ઓવરડ્રાફ્ટ :

બેંકના કાર્યવિસ્તારમાં આવેલ વ્યક્તિઓને તેમની જરૂરીયાત મુજબ તેમણે ખરીદેલ કિસાન વિકાસપત્રો, નેશનલ સેવિંગ્સ સર્ટિફિકેટ તેમજ કાયમી થાપણો સામે લોન આપવામાં આવે છે. હિસાબી વર્ષ દરમિયાન બેંક તરફથી આ પ્રકારનું કુલ રૂ. ૧૩.૮૬ લાખ જેટલું ધિરાણ કરવામાં આવેલ છે. જ્યારે આવા ધિરાણ પૈકી કુલ બાકી રૂ. ૪૬.૮૮ લાખ છે.

નોનફાર્મ / આઈ.આર.ડી.પી. હેઠળ ધિરાણ :

રાજ્ય સરકારશ્રીની યોજના હેઠળ વિવિધ પ્રકારે શિક્ષિત બેરોજગારોને સ્વ રોજગાર તેમજ આજીવીકા મળી રહે તે મુજબ બેંકે નોનફાર્મ સેક્ટર હેઠળ કુલ રૂ. ૨૦૮.૫૭ લાખનું ધિરાણ કરવામાં આવેલ છે. જ્યારે કુલ ધિરાણ બાકી રૂ. ૩૪૮.૩૩ લાખ જેટલું છે.

ગોડાઉન લોન યોજના :

ગુજરાત સરકારશ્રીની ગોડાઉન લોન યોજના હેઠળ ધિરાણ કરવામાં આવેલ છે. જે પૈકી રૂ. ૪૮.૧૮ લાખનું ધિરાણ બાકી છે.

VDC આત્મનિર્ભર યોજના ૧-૨ :

શાહુકારોની ચુંગાલમાંથી છોડાવવા માટે નાના વેપારીઓને વીડીસી આત્મનિર્ભર લોન અન્વયે બેંક તરફથી ટુંકી મુદત લોન રૂ. ૨૮૪.૧૭ લાખનું ધિરાણ કરવામાં આવેલ જે પૈકી રૂ. ૧૮૮.૮૪ લાખનું ધિરાણ બાકી છે.

મુખ્યમંત્રી મહિલા ઉત્કર્ષ યોજના :

બેંક તરફથી મુખ્યમંત્રી મહિલા ઉત્કર્ષ યોજના અન્વયે રૂ. ૧૦૪.૦૦ લાખની લોન મંજુર કરવામાં આવેલ જે પૈકી રૂ. ૧.૭૮ લાખનું ધિરાણ બાકી છે.

પશુપાલન કે.સી.સી. :

બેંક તરફથી પશુપાલન કે.સી.સી. યોજના અન્વયે રૂ. ૭૫.૭૪ લાખની લોન મંજુર કરવામાં આવેલ છે. જે પૈકી રૂ. ૧૧૧.૮૬ લાખ ધિરાણ બાકી છે.

❖ PACS to MSC :

નાબાર્ડ મારફતે PACS to MSC ની યોજના અમલમાં મુકેલ જેનો લાભ બેંકની સભાસદ મંડળીઓને મળી રહે તે માટે યોજનાનું અમલીકરણ કરેલ છે. બેંકે વર્ષ દરમ્યાન મંડળીઓનાં પ્રોજેક્ટમાં રૂ. ૨૬.૭૨ લાખનું ધિરાણ મંજૂર કરેલ છે. આ યોજનામાં સંસ્થાને ૪% નાં સસ્તા દરે ધિરાણ ઉપલબ્ધ થાય છે.

❖ ડેવલપમેન્ટ એક્શન પ્લાન :

આપણી બેંકના કાર્ય વિસ્તારના કોર્પીંગ પેર્ટન કૃષિ ક્ષેત્રોમાં નવા ધિરાણની તકો ઝડપી ઉદ્યોગીકરણ, લોકોની રહેણી-કરણીમાં ઝડપથી આવી રહેલ પરિવર્તન, કેન્દ્ર અને રાજ્ય સરકારશ્રીની વિવિધ સ્કીમોના અમલીકરણને ધ્યાને લઈ બેંક લીડ બેંક સાથે રહી કેડીટ પ્લાન બનાવે છે. તદઉપરાંત નાબાર્ડની ગાઈડલાઈન મુજબ તૈયાર થતા ડેવલપમેન્ટ એક્શન પ્લાન અંતર્ગત તૈયાર કરવામાં આવેલ DAP/MOU ની ત્રિમાસિક ધોરણે DMRC ની મીટીંગમાં સમીક્ષા કરવામાં આવે છે. જેમાં ડીપોઝીટ વૃદ્ધિકરણ, જિલ્લામાં પ્રાયોરીટી સેક્ટરનું ધિરાણ, લો કોસ્ટ ડીપોઝીટ, પેક્સની કામગીરીનું મુલ્યાંકન તથા નાબાર્ડ રીફાઈનાન્સના વિષયે ચર્ચા તેમજ રીકવરી અને એન.પી.એ. ના ફોલોઅપ માટે એક્શન પ્લાન ઘડી તે મુજબ બેંક અસરકારક કાર્ય કરી રહી છે. માર્ચ-૨૦૨૩-૨૪ ના અંતે ડેવલપમેન્ટ એક્શન પ્લાન મુજબ ડીપોઝીટમાં રૂ. ૨૦.૩૧% અને ધિરાણમાં ૧૭.૮૧% લક્ષ્યાંકથી ઓછી કામગીરી થયેલ છે.

❖ વસુલાત :

વર્ષ દરમ્યાન વસુલાતમાં વેગ મળે તે માટે બેંક દ્વારા ઘનિષ્ઠ પ્રયાસો કરવામાં આવેલ છે. દેવા માફી / રાહત યોજનાના કારણે ચોખ્ખા સભાસદો દેવા માફ થશેની ઠગારી આશામાં ચાલુ દેવું ભરવામાં ખચકાટ અનુભવે છે જે બરાબર નથી હવે પછી આવી કોઈ યોજના આવવાની શક્યતા નથી. જેથી તમામ કિસાન કાર્ડ હોલ્ડરને તેમજ મંડળીના સંચાલકોને મારી નમ્ર વિનંતી છે કે નિયમિત વસુલાત ભરી નવસેરથી ૭% નું સસ્તુ ધિરાણ મેળવે. તેમજ ભારત સરકાર તરફથી સમયસર વસુલાત (પ્રોમ્ટ-પેમેન્ટ) ભરનારને ૩% વ્યાજમાં રાહત આપવાની જાહેરાત કરેલ છે. ચાલુ સાલે ગુજરાત સરકાર તરફથી પાક માટે નાબાર્ડ દ્વારા અમલમાં મુકાયેલ ધોરણો મુજબ વસુલાત (પ્રોમ્ટ-પેમેન્ટ) ભરનારને ૪% વ્યાજમાં રાહત આપવાની જાહેરાત કરેલ છે. આમ ૦% ના વ્યાજનો લાભ અચુક લેવા વિનંતી છે. સમયસર વસુલાત ન ભરે તો ખેતીવિષયક મંડળીઓ નબળી પડશે જેની મોટી અસર જિલ્લાના ખેડૂતો અને બેંકને પડશે જે નિશ્ચિત છે જેથી મારી તમામ સભાસદોને વિનંતી છે કે નિયમાનુસાર વસુલાત ભરી ફરીથી ધિરાણ મેળવે અને બેંકને વસુલાતમાં સહયોગ આપે.

❖ કોમ્પ્યુટરાઈઝેશન :

આપણી બેંક ટેકનોલોજીના ક્ષેત્રમાં અન્ય બેંકો સાથે કદમથી કદમ મીલાવી ચાલવા માંડી છે ત્યારે આપણે ત્યાં CBS (કોર બેંકીંગ) પણ કાર્યરત કરેલ છે. તદઉપરાંત નવી સેવાઓ જેવી કે RTGS / NEFT / SMS Alerts / CTS / Mobil Bank / IMPS / ECS / POCS / ECOM ક્લીયરિંગ જેવી સુવિધાઓ પણ ઉપલબ્ધ થઈ ગઈ છે તેમજ Rupay ATM Cum Debit Card ની સેવા ચાલુ કરવામાં આવેલ છે. જેના થકી આપ અન્ય બેંકના ATM માં આપણી બેંકનો કાર્ડ નાંખી ઉપયોગ કરી શકશો. ગ્રાહકોને મોબાઈલ બેંકીંગ UPI, ઈન્ટરનેટ બેંકીંગ (વ્યુ ઓપ્શન) અને પોઝીટીવ પે સીસ્ટમ વિગેરે ગ્રાહકોને સવલત પુરી પાડવામાં આવે છે.

❖ સ્ટાફને તાલીમ :

બેંકીંગ ક્ષેત્રે આવી રહેલ સ્પર્ધાત્મક પરિવર્તનની સાથે કદમ મેળવવા તથા સંસ્થાના કર્મચારીઓની કાર્યદક્ષતા તેમજ જાણકારીમાં વધારો થાય અને જેનો લાભ સંસ્થાને મળતો રહે તે હેતુથી ધી નેશનલ ઈન્સ્ટી. કો. ઓ. મેનેજમેન્ટ, ગાંધીનગર તેમજ નાબાર્ડ દ્વારા યોજાતા વિવિધ ટ્રેનીંગ પ્રોગ્રામ તેમજ ગુજરાત સ્ટેટ કો. ઓ. બેંક લિ. અમદાવાદ તરફથી રાખવામાં આવતા ટ્રેનીંગ પ્રોગ્રામ તેમજ અન્ય સ્પોન્સર પ્રોગ્રામમાં બેંકના કર્મચારીઓને જરૂરી તાલીમ માટે મોકલવામાં આવે છે.



વલસાડ ડિસ્ટ્રીક્ટ સેન્ટ્રલ કો-ઓપરેટીવ બેંક લિ.

બેંકના ખાતેદારોના અકસ્માત વિમા યોજના :

બેંકના ખાતેદારોના દુર્ભાગ્યવશ અકસ્માતના મૃત્યુ કિસ્સામાં તેના વારસદારોને સહાયરૂપ થવા માટે બેંકનાં ખાતેદારોના અકસ્માત વિમો બેંક પ્રિમિયમ ભરીને દર વર્ષે લે છે આ યોજના હેઠળ કુલ ૨ ખાતેદારોના ક્લેઈમ મળેલ હતા જે વીમા કંપનીને મંજૂરી માટે મોકલવામાં આવેલ છે.

આભારદર્શન :

બેંકના દિનપ્રતિદિન કામકાજમાં સમયાંતરે બેંકને જરૂરી માર્ગદર્શન તેમજ સહકાર આપવા બદલ ગુજરાત રાજ્યના સહકાર વિભાગ, ગાંધીનગર, મે.જિલ્લા રજીસ્ટ્રારશ્રી સહકારી મંડળીઓ, વલસાડ, નવસારી, આહવા, વલસાડ, નવસારી અને ડાંગ જિલ્લાના કલેક્ટરશ્રીઓ, રીઝર્વ બેંક ઓફ ઈન્ડિયા, નાબાર્ડના ચીફ જનરલ મેનેજર તથા પદાધિકારીઓ, ગુજરાત સ્ટેટ કો.ઓ.બેંક લિ. અમદાવાદના ચેરમેન સાહેબ તથા પદાધિકારીઓ, શ્રી સોની ઝાવર એન્ડ કું. ચાર્ટર્ડ એકાઉન્ટન્ટ, સુરત, શ્રી ઘીવાલા એન્ડ કું. ચાર્ટર્ડ એકાઉન્ટન્ટ્સ, સુરત, શ્રી મિતિષ એસ. મોદી એન્ડ કું. ચાર્ટર્ડ એકાઉન્ટન્ટ્સ, નાબાર્ડ વલસાડ તથા નવસારીના ડી.ડી.એમ તથા બેંક સાથે સંકળાયેલી તમામ સંસ્થા તેમજ વ્યક્તિઓનો હું અંતઃકરણ પુર્વક આભાર માનું છું.

બેંકની પ્રગતિમાં સહભાગી એવા આપ સૌ સભાસદો, ગ્રાહકો અને થાપણદારો કે જેઓએ હમારા વહીવટમાં વિશ્વાસ મુકી સાથ અને સહકાર આપેલ છે તે બદલ સર્વેનો હું આભારી છું.

બેંકના રોજબરોજના કામકાજ અને જવાબદારીઓને પહોંચી વળવા માટે બેંકના તમામ કર્મચારીઓએ નિષ્ઠા અને ખંતપૂર્વક કાર્ય કરેલ છે જેની નોંધ લઉં છું.

બેંકના સંચાલનમાં મારા સાથી ડિરેક્ટર્સ મિત્રોના સહકારભર્યા અને સુમેળભર્યા વલણની નોંધ લઈ સૌએ મારી કામગીરીમાં જે વિશ્વાસ મુકી મને હુંફ આપેલ છે તે બદલ તેમનો હૃદયપૂર્વક આભાર માની સૌને અભિનંદન આપું છું.

અંતમાં આપણે સૌ ભેગા મળી વિશ્વાસ અને સુમેળભર્યા વાતાવરણમાં સહકારી પ્રવૃત્તિના વિકાસમાં એકરૂપ બની સંસ્થાની પ્રગતિ માટે પ્રતિબદ્ધ બનીએ એજ પ્રાર્થના સાથે વિરમું છું. આવો આપણે સૌ સાથે મળી બેંકની ઉત્તરોત્તર પ્રગતિના સિધ્ધિના સોપાનો સર કરવા કટિબદ્ધ થઈએ એવી શુભેચ્છાઓ સહ.

આભાર

બોર્ડ ઓફ ડિરેક્ટર્સ વતી,
જયંતિભાઈ (અરવિંદભાઈ) યુ. પટેલ

❖ ચેરમેન ❖





INDEPENDENT AUDITOR'S REPORT



**TO,
THE MEMBERS OF,
THE VALSAD DISTRICT CENTRAL CO.OP. BANK LIMITED
REPORT ON THE FINANCIAL STATEMENTS**

We have audited the accompanying financial statements of **THE VALSAD DISTRICT CENTRAL CO-OP. BANK LIMITED** ("the Bank"), which comprise the Balance Sheet as at March 31, 2024 and the Statement of Profit and Loss and Cash Flow Statement for the year ended on that date and a summary of significant accounting policies and other explanatory information along with statements of accounts of 40 branches are incorporated in these financial statements.

MANAGEMENT'S RESPONSIBILITY FOR THE FINANCIAL STATEMENTS

The Bank's Board & Management of the bank is responsible for the preparation & presentation of these financial statements that give true and fair view of the financial position, financial performance and cash flow of the bank in accordance with the accounting principles generally accepted in India, including circulars, notification, guidelines & directions issued from time to time by Reserve Bank of India & NABARD as well as provisions of section 29 of the Banking Regulation Act, 1949, Gujarat Co-operative Society Act, 1961, applicable Accounting Standards issued by the ICAI and Bye-laws of the bank.

This responsibility also includes the maintenance of adequate accounting records for safeguarding of the assets of the Bank and for preventing and detecting the frauds and other irregularities; selection and application of appropriate accounting policies; making judgments and estimates that are reasonable and prudent; and design, implementation and maintenance of internal financial control, that were operating effectively for ensuring the accuracy and completeness of the accounting records, relevant to the preparation and presentation of the financial statements that give a true and fair view and are free from material misstatement, whether due to fraud or error.

AUDITOR'S RESPONSIBILITY

Our responsibility is to express an opinion on these financial statements based on our audit. We conducted our audit on test basis, by examining evidence supporting the amounts, disclosures in financial statements and in accordance with Standards on Auditing issued by the Institute of Chartered Accountants of India. Those Standards require that we comply with ethical requirements and plan and perform the audit to obtain reasonable assurance about whether the financial statements are free from material misstatement.

An audit involves performing procedures to obtain audit evidence about the amounts and disclosures in the financial statements. The procedures selected depend on the auditor's judgment, including the assessment of the risk of material misstatement of the financial statements, whether due to fraud or error.

In making those risk assessments, the auditor considers internal financial control relevant to the Bank's preparation of the financial statements that give true and fair view in order to design audit procedures that are appropriate in the circumstances but not for the purpose of expressing an opinion on whether the Bank has in place an adequate internal financial controls system over financial reporting and the operating effectiveness of such controls.

An audit also includes evaluating the appropriateness of accounting policies used and the reasonableness of the accounting estimates made by the management & Directors of the Bank, as well as evaluating the overall presentation of the financial statements.

We believe that the audit evidence we have obtained is sufficient and appropriate to provide a basis for our audit opinion.



વલસાડ ડિસ્ટ્રીક્ટ સેન્ટ્રલ કો-ઓપરેટીવ બેંક લિ.

OPINION

In our opinion and to the best of our information and according to the explanations, given to us, the financial statements, read together with Significant Accounting Policies, Notes on accounts and our remarks stated in Audit Memo Report of the Bank, give the information required by the provisions of section 29 of the Banking Regulation Act, 1949, Gujarat Co-operative Society Act, 1961 & bye laws of the Bank as well as the circulars, notification, guidelines & directions issued from time to time by Reserve Bank of India & NABARD, in the manner so required and give a true and fair view in conformity with the accounting principles generally accepted in India

- in case of the Balance Sheet, of the state of affairs of the bank as at March 31, 2024; and
- in case of the Statement of Profit and Loss, of the profit of the bank for the year ended on that date; and
- in the case of the cash flow statement, of the cash flows for the year ended on that date.

Emphasis of Matters

We draw attention to the following matters in the Notes to Accounts;

- Note No. 11, which describe less booking of provision for interest Received from FCI by 6.33 Lac.
- Note No. 12, which describe excess booking of prepaid insurance premium by Rs. 7.46 Lac.

REPORT ON OTHER LEGAL AND REGULATORY REQUIREMENTS

- The Balance Sheet and Profit & Loss Account have been drawn up in accordance with master direction on Financial Statements presentation and disclosures Nos DOR.ACC.REC.NO.46/21.04.018/2021-22.
- As required under section 30(3) of the B. R. Act, 1949 as applicable to Co-operative societies and subject to limitation of the audit as indicated in para of 'Auditor's responsibility' & 'Opinion' mentioned as above, we report that :
 - The transactions of the bank which have come to our notice have been within the powers of the bank;
 - The statements received from the branches of the bank have been found adequate for the purpose of our audit;
 - We have obtained all the information and explanations, which to the best of our knowledge and belief were necessary for the purposes of our audit, have been found to be satisfactory;
 - In our opinion, proper books of accounts, as required by law, have been kept by the bank so far as appears from our examination of those books and proper returns adequate for the purpose of our audit have been received from the branches not visited by us;
 - The Balance Sheet, Statement of Profit and Loss and cash flow statement, dealt with by this report, are in agreement with the books of account & returns.
 - Bank has maintained standards of CRR & SLR as per the norms.
 - As per the master circular of R.B.I., Income Recognition & Asset classification (IRAC) norms, provisioning norms, etc. have been generally done properly and necessary amount has been provided against Bad and Doubtful Debts Reserve.

Place : Surat.

Date : 20/05/2024

For SONI JHAWAR & Co.
CHARTERED ACCOUNTANTS
FRN. 110386W

CA HARISH DAGA - PARTNER
M.No. 409620



BALANCESHEET AS ON 31st MARCH 2024 (Form-A)*

તા. ૩૧-૩-૨૦૨૪ના રોજનું સરવૈયું (ફોર્મ-એ)*

(રકમ ₹ હજારમાં - 000's omitted)

Particulars	Schedule	31-03-2024	31-03-2023
CAPITAL & LIABILITIES ભંડોળ અને દેવું			
Share Capital શેર ભંડોળ	1	106632	104062
Reserves & Surplus રીઝર્વ ફંડ અને અન્ય ફંડો	2	1023012	985757
Deposits થાપણો	3	7569766	8672858
Borrowings કરજ	4	340458	566512
Other Liabilities and Provisions અન્ય જવાબદારીઓ અને જોગવાઈઓ	5	206634	259189
Total સરવાળો		9246502	10588378
Particulars	Schedule	31-03-2024	31-03-2023
Property & Assets મિલકત તથા લેણું			
Cash રોકડ	6	144987	162996
Balance with Banks and money at call & short notice અન્ય બેંકોમાં સિલક અને કોલ અને ટૂંકી મુદતની થાપણો	7	717157	979229
Investments રોકાણો	8	3137461	3841644
Advances ધિરાણો	9	4982307	5306826
Fixed Assets જંગમ મિલકતો	10	74911	68465
Other Assets અન્ય અસ્કયામતો	11	189679	229218
Total સરવાળો		9246502	10588378
Contingent Liabilities આકસ્મિક જવાબદારીઓ	12	89041	10507

As per RBI Circular dated 20th Feb. 2023, vide No. RBI/2022-23/181.DOR ACC.REC.No. 103/21.04.018/2022-23

રોહિત આઈ. પટેલ

ચીફ એક્ઝીક્યુટીવ ઓફીસર

જતીન એચ. સરાવ્યા
જનરલ મેનેજર

- (૧) શ્રી હરિસિંહ ઝવેરભાઈ સોલંકી
- (૨) શ્રી મગનભાઈ દુર્લભભાઈ પટેલ
- (૩) શ્રી પંકજભાઈ જે. પટેલ
- (૪) શ્રી મંગળભાઈ ગંગાજીભાઈ ગાંધિ
- (૫) શ્રી કિશોરભાઈ હરીભાઈ પટેલ

ગોવિંદભાઈ ટી. પટેલ

વાઈસ ચેરમેન

સોની ઝવેર એન્ડ કું. (ચાર્ટર્ડ એકાઉન્ટન્ટ, સુરત) ઓડીટર (સ્ટેચ્યુટરી)

- (૬) શ્રી પૃથ્વીરાજ કલ્યાણજી મહેતા
- (૭) શ્રી કાલીદાસભાઈ લખુભાઈ ચોધરી
- (૮) શ્રી હિતેશભાઈ ગોવિંદભાઈ પટેલ
- (૯) શ્રી વનમાળીભાઈ ભીખાભાઈ બારીયા
- (૧૦) શ્રી અંબેલાલ વી. પટેલ

જયંતિભાઈ યુ. પટેલ

ચેરમેન

ઓડીટર્સ

- (૧૧) શ્રી પરિમલભાઈ મગનભાઈ પટેલ
- (૧૨) શ્રી રઘુભાઈ રૂપાભાઈ ગાંધિ
- (૧૩) શ્રી દુર્ગેશભાઈ વી. બુચ
- (૧૪) શ્રી જિલ્લા રજીસ્ટ્રારશ્રી



વલસાડ ડિસ્ટ્રીક્ટ સેન્ટ્રલ કો-ઓપરેટીવ બેંક લિ.

PROFIT & LOSS ACCOUNT FOR THE YEAR ENDED 31st MARCH 2024 (Form-B)*

તા. ૩૧-૩-૨૦૨૪ના રોજ પુરા થતા વર્ષનું નફાનુકશાન ખાતું (ફોર્મ-બી)*

(રકમ ₹ હજારમાં - 000's omitted)

Particulars		Schedule	31-03-2024	31-03-2023
I.	INCOME આવક			
	Income from Operations વ્યાજ આવક	13	625899	681026
	Other Income અન્ય આવક	14	6587	20692
Total સરવાળો			632486	701718
II.	EXPENDITURE ખર્ચ			
	Interest & Operating Expenses વ્યાજ ખર્ચ	15	384562	382475
	Administration & Other Expenses વહીવટી તથા અન્ય ખર્ચ	16	142542	157132
	Provisions & Contingencies જોગવાઈઓ અને આકસ્મિક ખર્ચ	17	38588	62197
	Depreciation ઘસારા ખર્ચ	10	10794	9068
Total સરવાળો			576486	610872
III.	Net Profit/Loss (-) for the year (I-II) વર્ષતે ચોખ્ખો નફો (ખોટ) (૧-૨)		56000	90846
IV.	APPROPRIATIONS ફાળવણી			
	Transfer to Statutory Reserves સ્ટેચ્યુટરી રીઝર્વ ફંડ		14000	22711
	Transfer to Building Fund મકાન ફંડ		10000	18000
	Transfer to Agri Credit Stab. Fund એગ્રી સ્ટેબી. ફંડ ખાતે		8400	13627
	Transfer to Bad Debts Reserve Fund ખરાબ અને શકમંદ લેણાં ફંડ		8400	13627
	Transfer to Dividend Payable ચુકવવાપાત્ર ડીવીડન્ડ		12796	12500
	Transfer to Investment Fluctuation Reserve ઈન્વેસ્ટમેન્ટ ફ્લક્ચ્યુએશન ફંડ		404	5000
	Transfer to Technical upgradation Fund ટેકનોલોજી અપગ્રેડેશન ફંડ		2000	5381
Total સરવાળો			56000	90846

As per RBI Circular dated 20th Feb. 2023, vide No. RBI/2022-23/181.DOR ACC.REC.No. 103/21.04.018/2022-23

રોહિત આર્થ. પટેલ

ગોવિંદભાઈ ટી. પટેલ

જયંતિભાઈ યુ. પટેલ

ચીફ એક્ઝીક્યુટીવ ઓફીસર

વાઈસ ચેરમેન

ચેરમેન

જતીન એચ. સરાવ્યા - જનરલ મેનેજર

ઓડીટર્સ - સોની ઝાવર એન્ડ કું. (ચાર્ટર્ડ એકાઉન્ટન્ટ, સુરત) ઓડીટર (સ્ટેચ્યુટરી)

Schedule - 1

Share Capital શેર ભંડોળ

(રકમ ₹ હજારમાં - 000's omitted)

Particulars		31-03-2024	31-03-2023
I.	Share Capital		
	Authorised Capital અધિકૃત શેર ભંડોળ 30000 shares of Rs. 5000 each રૂ. ૫૦૦૦/- નો ૧ એવા ૩૦૦૦૦ શેર	150000	150000
	Issued Capital બહાર પાડેલ શેર ભંડોળ 21321 shares of Rs. 5000 each રૂ. ૫૦૦૦/- નો ૧ એવા ૨૧૩૨૧ શેર 1338 shares of Rs. 20 each રૂ. ૨૦/- નો ૧ એવા ૧૩૩૮ શેર	106632	104062
	Subscribed Capital ભરપાઈ થયેલ શેર ભંડોળ 21321 shares of Rs. 5000 each રૂ. ૫૦૦૦/- નો ૧ એવા ૨૧૩૨૧ શેર 1338 shares of Rs. 20 each રૂ. ૨૦/- નો ૧ એવા ૧૩૩૮ શેર	106632	104062
	Called-up Capital મંગાવેલ શેર ભંડોળ 21321 shares of Rs. 5000 each રૂ. ૫૦૦૦/- નો ૧ એવા ૨૧૩૨૧ શેર 1338 shares of Rs. 20 each રૂ. ૨૦/- નો ૧ એવા ૧૩૩૮ શેર	106632	104062
	Less : Calls unpaid બાદ : ભરપાઈ ન થયેલ	-----	-----
	Add : Forfeited shares ઉમેરો : અમાન્ય કરેલ શેર	-----	-----
	Total સરવાળો	106632	104062

નોંધ : બેંકે તા. ૨૬-૦૯-૨૦૧૮ થી રૂ. ૨૦/- ની કિંમતના શેરનું રૂ. ૫,૦૦૦/- ની કિંમતના શેરોમાં રૂપાંતર કરવાનું શરૂ કરવામાં આવેલ હતું પરંતુ અમુક કારણોસર રૂ. ૨૦/- ની કિંમતના ૧૩૩૮ શેર હજી રૂ. ૫૦૦૦/- ની કિંમતમાં રૂપાંતર કરવાના બાકી છે. તે સિવાયના બધા શેરો રૂ. ૫૦૦૦/- ની કિંમતના છે.



વલસાડ ડિસ્ટ્રીક્ટ સેન્ટ્રલ કો-ઓપરેટીવ બેંક લિ.

Schedule - 2

Reserves & Surplus રીઝર્વ અને અન્ય ફંડો

(રકમ ₹ હજારમાં - 000's omitted)

Particulars		31-03-2024	31-03-2023
I.	Statutory Reserves સ્ટેચ્યુટરી રીઝર્વ	218457	189185
	Opening Balances શરૂઆતની બાકી	189185	176575
	Additions during the year વર્ષ દરમિયાન વધારો	29272	12610
	Deductions during the year વર્ષ દરમિયાન ઘટાડો	-----	-----
II.	Agri. Credit Stabilisation Fund એગ્રીકલ્ચરલ ક્રેડીટ સ્ટેબીલાઇઝેશન ફંડ	175917	157255
	Opening Balances શરૂઆતની બાકી	157255	145195
	Additions during the year વર્ષ દરમિયાન વધારો	18662	12060
	Deductions during the year વર્ષ દરમિયાન ઘટાડો	-----	-----
III.	Building Fund બિલ્ડીંગ ફંડ	112603	84803
	Opening Balances શરૂઆતની બાકી	84803	76848
	Additions during the year વર્ષ દરમિયાન વધારો	27800	7955
	Deductions during the year વર્ષ દરમિયાન ઘટાડો	-----	-----
IV.	Dividend Equalisation Fund ડીવિડન્ડ ઇકવીલાઇઝેશન ફંડ	8439	8147
	Opening Balances શરૂઆતની બાકી	8147	7608
	Additions during the year વર્ષ દરમિયાન વધારો	292	539
	Deductions during the year વર્ષ દરમિયાન ઘટાડો	-----	-----
V.	Bad & Doubtful Debts Reserve ખરાબ અને શકમંદ લેણાં ફંડ	287525	297779
	Opening Balances શરૂઆતની બાકી	297779	290778
	Additions during the year વર્ષ દરમિયાન વધારો	8339	7001
	Deductions during the year વર્ષ દરમિયાન ઘટાડો	18593	-----
VI.	Staff Group Gratuity Fund સ્ટાફ ગ્રૂપ ગ્રેજ્યુઈટી ફંડ	-----	1576
	Opening Balances શરૂઆતની બાકી	1576	1576
	Additions during the year વર્ષ દરમિયાન વધારો	-----	-----
	Deductions during the year વર્ષ દરમિયાન ઘટાડો	1576	-----

(રકમ ₹ હજારમાં - 000's omitted)

Particulars		31-03-2024	31-03-2023
VII.	Golden Jubilee Fund સુવર્ણ જયંતિ ફંડ	4675	4675
	Opening Balances શરૂઆતની બાકી	4675	4675
	Additions during the year વર્ષ દરમ્યાન વધારો	-----	-----
	Deductions during the year વર્ષ દરમ્યાન ઘટાડો	-----	-----
VIII.	Co-operative Propaganda Fund સહકાર પ્રચાર ફંડ	2846	2846
	Opening Balances શરૂઆતની બાકી	2846	2846
	Additions during the year વર્ષ દરમ્યાન વધારો	-----	-----
	Deductions during the year વર્ષ દરમ્યાન ઘટાડો	-----	-----
IX.	Special Bad Debt Reserve સ્પે. ખરાબ અને શકમંદ લેણાં ફંડ	76367	62740
	Opening Balances શરૂઆતની બાકી	62740	55210
	Additions during the year વર્ષ દરમ્યાન વધારો	13627	7530
	Deductions during the year વર્ષ દરમ્યાન ઘટાડો	-----	-----
X.	Public Charity Fund ધર્મદા ફંડ	3721	3721
	Opening Balances શરૂઆતની બાકી	3721	3721
	Additions during the year વર્ષ દરમ્યાન વધારો	-----	-----
	Deductions during the year વર્ષ દરમ્યાન ઘટાડો	-----	-----
XI.	Staff Benefit Fund સ્ટાફ બેનીફીટ ફંડ	5	5
	Opening Balances શરૂઆતની બાકી	5	5
	Additions during the year વર્ષ દરમ્યાન વધારો	-----	-----
	Deductions during the year વર્ષ દરમ્યાન ઘટાડો	-----	-----
XII.	Contingent Provision Against Standard Asset સ્ટાન્ડર્ડ એસેટ સામે કન્ટીજન્ટ પ્રોવિઝન	29943	28843
	Opening Balances શરૂઆતની બાકી	28843	26343
	Additions during the year વર્ષ દરમ્યાન વધારો	1100	2500
	Deductions during the year વર્ષ દરમ્યાન ઘટાડો	-----	-----
XIII.	Co-operative Society Support Fund સહકારી મંડળીને સહાય અને પ્રોત્સાહન ફંડ	1927	1927
	Opening Balances શરૂઆતની બાકી	1927	1927
	Additions during the year વર્ષ દરમ્યાન વધારો	-----	-----
	Deductions during the year વર્ષ દરમ્યાન ઘટાડો	-----	-----



વલસાડ ડિસ્ટ્રીક્ટ સેન્ટ્રલ કો-ઓપરેટીવ બેંક લિ.

(રકમ રૂ હજારમાં - 000's omitted)

Particulars		31-03-2024	31-03-2023
XIV.	Investment Fluctuation Reserve Fund ઈન્વેસ્ટમેન્ટ ફ્લક્ચુએશન ફંડ	19906	14906
	Opening Balances શરૂઆતની બાકી	14906	13406
	Additions during the year વર્ષ દરમિયાન વધારો	5000	1500
	Deductions during the year વર્ષ દરમિયાન ઘટાડો	-----	-----
XV.	Technology Upgradation Fund ટેકનોલોજી અપગ્રેડેશન ફંડ	24681	19300
	Opening Balances શરૂઆતની બાકી	19300	18300
	Additions during the year વર્ષ દરમિયાન વધારો	5381	1000
	Deductions during the year વર્ષ દરમિયાન ઘટાડો	-----	-----
XVI.	Special Reserve Fund સ્પેશલ રીઝર્વ ફંડ	-----	6490
	Opening Balances શરૂઆતની બાકી	6490	6490
	Additions during the year વર્ષ દરમિયાન વધારો	-----	-----
	Deductions during the year વર્ષ દરમિયાન ઘટાડો	6490	-----
XVII.	Farmer Loan Insurance Premium Fund ખેડૂત લોન વીમા પ્રિમીયમ ફંડ	-----	913
	Opening Balances શરૂઆતની બાકી	913	913
	Additions during the year વર્ષ દરમિયાન વધારો	-----	-----
	Deductions during the year વર્ષ દરમિયાન ઘટાડો	913	-----
XVIII.	Building and Furniture Repair Fund મકાન અને ફર્નીચર મરામત ફંડ	-----	9800
	Opening Balances શરૂઆતની બાકી	9800	9800
	Additions during the year વર્ષ દરમિયાન વધારો	-----	-----
	Deductions during the year વર્ષ દરમિયાન ઘટાડો	9800	-----
XIX.	Balance in Profit and Loss Account નફા નુકશાન ખાતાની બાકી	56000	90846
Total (I to XIX) સરવાળો		1023012	985757



Schedule - 3

Deposits થાપણો

(રકમ ₹ હજારમાં - 000's omitted)

Particulars		31-03-2024	31-03-2023
A I.	Current Deposits ચાલુ થાપણો	690360	316286
(i)	From Banks બેંકોની	6804	10391
(ii)	From Others અન્ય	683556	305895
II.	Savings Bank Deposits બચત થાપણો	3454399	4922351
III.	Term Deposits બાંધી મુદત થાપણો	3425007	3434221
(i)	From Banks બેંકોની	305	304
(ii)	From Others અન્ય	3424702	3433917
Total (I, II & III) સરવાળો		7569766	8672858
B	(i) Deposits of branches in india શાખાઓની થાપણ ભારતમાં	7569766	8672858
	(ii) Deposits of branches outside India શાખાઓની થાપણ ભારતની બહાર	-----	-----
Total સરવાળો		7569766	8672858

Schedule - 4

Borrowings કરજ

(રકમ ₹ હજારમાં - 000's omitted)

Particulars		31-03-2024	31-03-2023
I.	Borrowings in India ભારતમાં કરજ	340458	566512
(i)	Reserve Bank of India / NABARD રીઝર્વ બેંક ઓફ ઈન્ડિયા / નાબાર્ડ	340458	566512
(ii)	Other Bank અન્ય બેંકો	-----	-----
(iii)	Other institutions / agencies and individual (IPDI - Bonds with Interest Payable) અન્ય સંસ્થાઓ / એજન્સીઓ / વ્યક્તિગત (ઈનોવેટીવ પરિચયુઅલ ડેપ્ટ ઈન્સ્ટ્રુમેન્ટ)	-----	-----
II.	Borrowings outside India ભારતની બહાર કરજ	-----	-----
Total (I & II) સરવાળો		340458	566512
Secured borrowings included in I & II above સુરક્ષિત કરજ (ઉપરના ૧ અને ૨ માં સામેલ)		340458	566512



વલસાડ ડિસ્ટ્રીક્ટ સેન્ટ્રલ કો-ઓપરેટીવ બેંક લિ.

Schedule - 5

Other Liabilities and Provisions અન્ય જવાબદારીઓ અને જોગવાઈઓ

(રકમ ₹ હજારમાં - 000's omitted)

Particulars		31-03-2024	31-03-2023
I.	Bills Payable બીલ્સ પેએબલ	-----	-----
II.	Inter-Branch adjustments (net) ઈન્ટર બ્રાંચ એડજસ્ટ (નેટ)	149	1380
III.	Interest accrued મળવાપાત્ર વ્યાજ	71761	78305
IV.	Others અન્ય	-----	-----
	(a) Including provisions જોગવાઈઓ સહિત		
	• Provision for Income Tax પ્રોવીઝન ફોર ઈન્કમટેક્સ	38674	73951
	• Provision for Inter bank adjustment પ્રોવીઝન ફોર ઈન્ટર બેંક એડજસ્ટમેન્ટ	-----	324
	• Overdue Interest Reserve મુદતવીતી વ્યાજ અનામત	28334	28693
	• Sundry Creditors સન્ડ્રી ક્રેડીટર્સ	3385	591
	• Initial Deposit Ac-Prp Soc ઈનીશીયલ ડીપોઝીટ ઓફ પ્રપોઝડ સોસાયટી	5413	8383
	• Outstanding Expenses સંભવિત ખર્ચ	809	592
	• Current Branch Ac-Dccb શાખાઓના ચાલુ ખાતાઓ	2784	4454
	• Deaf Payable A/C Br ડેફ પેએબલ એકાઉન્ટ બ્રાંચો	-----	-----
	• Deaf Payable A/C Rbi ડીફ પેએબલ એકાઉન્ટ આર.બી.આઈ.	-----	279
	• Employees Provident Fund A/C કર્મચારી પ્રોવિડન્ડ ફંડ એકા.	-----	5
	• Cust. Deposit Deduct TDS Payable કસ્ટમર ડીપોઝીટ ટી.ડી.એસ. પેએબલ	5608	4363
	• Unpaid Money from Forfeited Share Capital અનપેઈડ મની ફ્રોમ ફોર્ફેટ શેર કેપીટલ	1	1
	• Employees Group Insurance Prem કર્મચારી ગ્રૂપ ઈન્સ્યુ. પ્રિમીયમ	65	1
	• Staff Professional Tax કર્મચારી વ્યવસાય વેરો	-----	3
	• Staff Pension Scheme સ્ટાફ પેન્શન સ્કીમ	-----	2
	• Legal Process Payable લીગલ પ્રોસેસ પેએબલ	49	49
	• Subsidy Payable સબસીડી પેએબલ	10717	10376

વલસાડ ડિસ્ટ્રીક્ટ સેન્ટ્રલ કો-ઓપરેટીવ બેંક લિ.



(રકમ ₹ હજારમાં - 000's omitted)

Particulars	31-03-2024	31-03-2023
• Unclaimed Dividend (Previous) અનકલેઈમ ડીવીડન્ડ પાછલુ	-----	-----
• Sundry Creditors Receipt of PACS સન્ડ્રી ક્રેડીટર્સ રીસીપ્ટ ઓફ પેક્સ	1265	1265
• Lavad Fee Payable લવાદ ફી પેચેબલ	3	3
• Unclaim Cash Money Payable અનકલેઈમ મની પેચેબલ	1043	2004
• Share Application Money શેર એપ્લીકેશન મની	10	10
• TDS Payable ટી.ડી.એસ. પેચેબલ	633	876
• Cash TDS (Cshtds) કેશ ટી.ડી.એસ.	133	226
• Int Subvention Payable Pacs (Goi) ઈન્ટરેસ્ટ સબવેશન પી.બી.આઈ. પેક્સ જી.ઓ.આઈ.	511	1452
• Int Subvention Payable Pacs (Gog) ઈન્ટરેસ્ટ સબવેશન પી.બી.આઈ. પેક્સ જી.ઓ.જી.	-----	5258
• IGST Payable આઈ.જી.એસ.ટી. પેચેબલ	1	-----
• GST Payable જી.એસ.ટી. પેચેબલ	189	184
• Provision for Fraud પ્રોવિઝન ફોર ફ્રોડ	6949	7046
• Provision for Leave Encashment પ્રોવિઝન ફોર લીવ એનકેશમેન્ટ	18263	20000
• Provision for Advance to FCI પ્રોવિઝન ફોર એડવાન્સ ટુ એફ.સી.આઈ.	-----	1100
• Provision for Depreci. On Investment પ્રોવિઝન ફોર ડેપ્રીસી. ઓન ઇન્વેસ્ટમેન્ટ	2243	-----
• Provision for Non Performing Investment પ્રોવિઝન ફોર નોન પર્ફોર્મીંગ ઇન્વેસ્ટમેન્ટ	5	-----
• Provision Staff Salary Arrears પ્રોવિઝન સ્ટાફ સેલેરી એરીયર્સ	3043	3568
• Others Suspense Account અધર્સ સન્ડ્રી એકાઉન્ટ	2395	1000
• Amount Received from GSC-PACS Share Capital એમાઉન્ટ રીસીવ્ડ ફ્રોમ જી.એસ.સી. પેક્સ શેર કેપીટલ	2199	2199
• Provision for Other Assets પ્રોવિઝન ફોર અધર એસેટ	-----	1246
Total (I & IV) સરવાળો	206634	259189



વલસાડ ડિસ્ટ્રીક્ટ સેન્ટ્રલ કો-ઓપરેટીવ બેંક લિ.

Schedule - 6

Cash and Balances with Reserve Bank of India રોકડ તથા રીઝર્વ બેંક ઓફ ઈન્ડિયામાં સિલક

(રકમ ₹ હજારમાં - 000's omitted)

Particulars		31-03-2024	31-03-2023
I.	Cash on hand હાથ પર સિલક (including foreign currency notes)	144987	162996
II.	Balances with Reserve Bank of India રીઝર્વ બેંક ઓફ ઈન્ડિયામાં સિલક :	-----	-----
(i)	in Current Account ચાલુ ખાતામાં	-----	-----
(ii)	in Other Accounts અન્ય ખાતામાં	-----	-----
Total (I & II) સરવાળો		144987	162996

Schedule - 7

Balances with Banks and Money at Call, Short Notice & TREPS બીજી બેંકોમાં સિલક અને કોલ તથા ટૂંકી મુદતની થાપણો/નાણાં

(રકમ ₹ હજારમાં - 000's omitted)

Particulars		31-03-2024	31-03-2023
I.	In India		
(i)	Balances with banks અન્ય બેંકોમાં સિલક :	717157	979229
(a)	in current accounts ચાલુ ખાતામાં	717157	979229
(b)	with other institutions અન્ય સંસ્થામાં	-----	-----
(ii)	Money at call and short notice / Reverse Repo કોલ અને ટૂંકી મુદતની થાપણો	-----	-----
(a)	with banks બેંકોમાં	-----	-----
(b)	with other institutions અન્ય સંસ્થામાં	-----	-----
Total (I & II) સરવાળો		717157	979229
II.	Outside India		
(i)	in current accounts ચાલુ ખાતામાં	-----	-----
(ii)	in other deposit accounts અન્ય થાપણ ખાતામાં	-----	-----
(iii)	Money at call and short notice કોલ અને ટૂંકી મુદતની થાપણો	-----	-----
Total (i+ii+iii) સરવાળો		-----	-----
Total (I & II) સરવાળો		717157	979229

Schedule - 8

Investments રોકાણો

(રકમ ₹ હજારમાં - 000's omitted)

Particulars		31-03-2024	31-03-2023
I.	Investments in India ભારતમાં રોકાણો		
(i)	Government Securities સરકારી જમીનગીરીઓ (Refer point No. 1 (a) of Appendix to notes to accounts for Face Value and Market Value)	1880336	1881539
(ii)	Other approved securities અન્ય માન્ય જમીનગીરીઓ	-----	-----
(iii)	Shares શેરો	5335	5190
(iv)	Debentures and bonds ડિબેનચર અને બોન્ડ	53550	63200
(v)	Subsidiaries and / or joint ventures ગોણ અને અન્ય સંયુક્ત સાહસો	-----	-----
(vi)	Others અન્ય	1198240	1891715
(a)	Fixed deposits with GSC Bank જી.એસ.સી. બેંકમાં બાંધી મુદતની થાપણો	1173920	1868921
(b)	Fixed deposits with others અન્ય બેંકમાં બાંધી મુદતની થાપણો	24320	22794
Total (i to v) સરવાળો		3137461	3841644
II.	Investments outside India ભારતની બહાર રોકાણો		
(i)	Government Securities સરકારી જમીનગીરીઓ (including local authorities) (સ્થાનિક સત્તા સાથેની)	-----	-----
(ii)	Subsidiaries and / or joint ventures abroad ગોણ અને અન્ય સંયુક્ત સાહસો	-----	-----
(iii)	Other investments (to be specified) અન્ય રોકાણો (વિગતવાર)	-----	-----
Total (i to iii) સરવાળો		-----	-----
Total (I & II) સરવાળો		3137461	3841644



વલસાડ ડિસ્ટ્રીક્ટ સેન્ટ્રલ કો-ઓપરેટીવ બેંક લિ.

Schedule - 9 Advances ધિરાણો

(રકમ ₹ હજારમાં - 000's omitted)

Particulars		31-03-2024	31-03-2023
A.	(i) Bills purchased and discounted ખરીદાયેલા અને વટાયેલા બીલો	-----	-----
	(ii) Cash credits, overdrafts and loans repayable on demand રોકડશાખ, ઓવરડ્રાફ્ટ અને લોન રીપેએબલ ઓન ડીમાન્ડ Less : Contribution of other Banks for Consortium Finance and Interest Payable on it બાદ : બીજી બેંકોના કોન્સોર્ટીયમ ધિરાણમાં ફાળો તેમજ તેના પરની વ્યાજ ચુકવણી	2479511 250559	2881179 -----
	Sub Total of A (ii)	2228952	2881179
	(iii) Term Loans મુદતીય લોન Less : Contribution of other Banks for Consortium Finance and Interest Payable on it બાદ : બીજી બેંકોના કોન્સોર્ટીયમ ધિરાણમાં ફાળો તેમજ તેના પરની વ્યાજ ચુકવણી	2753355 -----	2425647 -----
	Sub Total of A (iii)	2753355	2425647
	Total A (i + ii + iii) સરવાળો	4982307	5306826
B.	(i) Secured by tangible assets વાસ્તવિક મિલ્કતોથી સુરક્ષિત Less : Contribution of other Banks for Consortium Finance and Interest Payable on it બાદ : બીજી બેંકોના કોન્સોર્ટીયમ ધિરાણમાં ફાળો તેમજ તેના પરની વ્યાજ ચુકવણી	3512059 250559	4099753 -----
	Sub Total of B (i)	3261500	4099753
	(ii) Covered by Bank/Government Guarantees બેંકો સરકારશ્રીની ગેરંટીથી સુરક્ષિત Less : Contribution of other Banks for Consortium Finance and Interest Payable on it બાદ : બીજી બેંકોના કોન્સોર્ટીયમ ધિરાણમાં ફાળો તેમજ તેના પરની વ્યાજ ચુકવણી	1600000 -----	1090000 -----
	Sub Total of B (ii)	1600000	1090000
	(iii) Unsecured અસુરક્ષિત	120807	117073
	Total B (i + ii + iii) સરવાળો	4982307	5306826

વલસાડ ડિસ્ટ્રીક્ટ સેન્ટ્રલ કો-ઓપરેટીવ બેંક લિ.



(રકમ ₹ હજારમાં - 000's omitted)

Particulars		31-03-2024	31-03-2023
C.	I.	Advances in India ભારતમાં ધિરાણો	
	(i) Priority sectors પ્રાયોરીટી સેક્ટર્સ	2577904	3330499
	Less : Contribution of other Banks for Consortium Finance and Interest Payable on it બાદ : બીજી બેંકોના કોન્સોર્ટિયમ ધિરાણમાં ફાળો તેમજ તેના પરની વ્યાજ ચુકવણી	250559	-----
	Sub Total of C I. (i)	2327345	3330499
	(ii) Public Sector પબ્લીક સેક્ટર્સ	-----	-----
	Less : Contribution of other Banks for Consortium Finance and Interest Payable on it બાદ : બીજી બેંકોના કોન્સોર્ટિયમ ધિરાણમાં ફાળો તેમજ તેના પરની વ્યાજ ચુકવણી	-----	-----
	Sub Total of C I. (ii)	-----	-----
	(iii) Banks બેંકો	-----	-----
	Less : Contribution of other Banks for Consortium Finance and Interest Payable on it બાદ : બીજી બેંકોના કોન્સોર્ટિયમ ધિરાણમાં ફાળો તેમજ તેના પરની વ્યાજ ચુકવણી	-----	-----
	Sub Total of C I. (iii)	-----	-----
(iv) Others અન્ય	2654962	1976327	
Less : Contribution of other Banks for Consortium Finance and Interest Payable on it બાદ : બીજી બેંકોના કોન્સોર્ટિયમ ધિરાણમાં ફાળો તેમજ તેના પરની વ્યાજ ચુકવણી	-----	-----	
Sub Total of C I. (iv)	2654962	1976327	
Total C I (i to iv) સરવાળો		4982307	5306826
	II.	Advances outside India ભારતની બહારના ધિરાણો	
	(i) Due from banks બેંકો પાસે	-----	-----
	(ii) Due from others અન્ય પાસે	-----	-----
	(a) Bills purchased and discounted ખરીદાયેલા અને વટાયેલા બીલો	-----	-----
	(b) Syndicated Loans સીન્ડિકેટ ધિરાણો	-----	-----
	(c) Others અન્ય	-----	-----
Total C II સરવાળો		-----	-----
Total (C I & C II) સરવાળો		4982307	5306826



વલસાડ ડિસ્ટ્રીક્ટ સેન્ટ્રલ કો-ઓપરેટીવ બેંક લિ.

Schedule - 10

Fixed Assets સ્થાવર અને જંગમ મિલકતો

(રકમ ₹ હજારમાં - 000's omitted)

Particulars		31-03-2024	31-03-2023
I.	Land જમીન	-----	-----
II.	Lease Hold Land	-----	-----
	At cost as on 31st March of the preceding year અગાઉના વર્ષની 31 મી માર્ચના રોજની કિંમત	-----	-----
	Additions during the year વર્ષ દરમિયાન વધારો	-----	-----
	Deductions/adjustment during the year વર્ષ દરમિયાન ઘટાડો / એડજસ્ટમેન્ટ	-----	-----
	Amortization to date એમોટાઈઝેશન તારીખ	-----	-----
	Capital work-in-progress કેપીટલ વર્ક ઈન પ્રોગ્રેસ	-----	-----
III.	Premises મકાનો	34057	35895
	At cost as on 31st March of the preceding year અગાઉના વર્ષની 31 મી માર્ચના રોજની કિંમત	74546	74546
	Additions during the year વર્ષ દરમિયાન વધારો	-----	-----
	Deductions/adjustment during the year વર્ષ દરમિયાન ઘટાડો / એડજસ્ટમેન્ટ	-----	-----
	Depreciation date છેવટ સુધીનો ઘસારો	42189	38651
	Capital work-in-progress કેપીટલ વર્ક ઈન પ્રોગ્રેસ	1700	-----
IV.	Other Fixed Assets અન્ય જંગમ મિલકતો (including furniture and fixtures) (ફર્નિચર અને ફીક્ચર્સ સાથે)	40854	32570
	a. Furniture & Fixtures ફર્નિચર અને ફીક્ચર્સ	15523	14666
	Opening WDV as on 1st April ૧લી એપ્રિલના રોજની ઘસારા બાદની બાકી	14666	15529
	Additions during the year વર્ષ દરમિયાન વધારો	2602	748
	Deductions/adjustment during the year વર્ષ દરમિયાન ઘટાડો / એડજસ્ટમેન્ટ	43	-----
	Current year Depreciation ચાલુ વર્ષનો ઘસારો	1702	1611
	Capital work-in-progress કેપીટલ વર્ક ઈન પ્રોગ્રેસ	-----	-----
	b. Motor Vehicles મોટર વાહનો	8821	6219
	Opening WDV as on 1st April ૧લી એપ્રિલના રોજની ઘસારા બાદની બાકી	6219	7316

(રકમ ₹ હજારમાં - 000's omitted)

Particulars		31-03-2024	31-03-2023
	Additions during the year વર્ષ દરમ્યાન વધારો	3821	-----
	Deductions/adjustment during the year વર્ષ દરમ્યાન ઘટાડો / એડજસ્ટમેન્ટ	-----	-----
	Current year Depreciation ચાલુ વર્ષનો ઘસારો	1219	1097
c.	Renewable Energy Device રીનીવલ એનર્જી ડીવાઈસ	557	-----
	Opening WDV as on 1st April ૧લી એપ્રિલના રોજની ઘસારા બાદની બાકી	-----	-----
	Additions during the year વર્ષ દરમ્યાન વધારો	696	-----
	Deductions/adjustment during the year વર્ષ દરમ્યાન ઘટાડો / એડજસ્ટમેન્ટ	-----	-----
	Current year Depreciation ચાલુ વર્ષનો ઘસારો	139	-----
d.	Plant & Machinery પ્લાન્ટ એન્ડ મશીનરી	2125	1639
	Opening WDV as on 1st April ૧લી એપ્રિલના રોજની ઘસારા બાદની બાકી	1639	1825
	Additions during the year વર્ષ દરમ્યાન વધારો	851	95
	Deductions/adjustment during the year વર્ષ દરમ્યાન ઘટાડો / એડજસ્ટમેન્ટ	-----	-----
	Current year Depreciation ચાલુ વર્ષનો ઘસારો	365	281
	Capital work-in-progress કેપીટલ વર્ક ઈન પ્રોગ્રેસ	-----	-----
e.	Computer & Software કોમ્પ્યુટર અને સોફ્ટવેર	5347	5080
	Opening WDV as on 1st April ૧લી એપ્રિલના રોજની ઘસારા બાદની બાકી	5080	1067
	Additions during the year વર્ષ દરમ્યાન વધારો	3162	5562
	Deductions/adjustment during the year વર્ષ દરમ્યાન ઘટાડો / એડજસ્ટમેન્ટ	-----	-----
	Current year Depreciation ચાલુ વર્ષનો ઘસારો	2895	1549
	Capital work-in-progress કેપીટલ વર્ક ઈન પ્રોગ્રેસ	-----	-----
f.	Electrical Installation ઈલેક્ટ્રીકલ ઈન્સ્ટોલેશન	7700	4935
	Opening WDV as on 1st April ૧લી એપ્રિલના રોજની ઘસારા બાદની બાકી	4935	5330



વલસાડ ડિસ્ટ્રીક્ટ સેન્ટ્રલ કો-ઓપરેટીવ બેંક લિ.

(રકમ ₹ હજારમાં - 000's omitted)

Particulars		31-03-2024	31-03-2023
	Additions during the year વર્ષ દરમ્યાન વધારો	3619	145
	Deductions/adjustment during the year વર્ષ દરમ્યાન ઘટાડો / એડજસ્ટમેન્ટ	11	----
	Current year Depreciation ચાલુ વર્ષનો ઘસારો	843	540
	Capital work-in-progress કેપીટલ વર્ક ઇન પ્રોગ્રેસ	----	----
g.	Safe Deposit Vault સેફ ડીપોઝીટ વોલ્ટ	781	31
	Opening WDV as on 1st April ૧લી એપ્રિલના રોજની ઘસારા બાદની બાકી	31	36
	Additions during the year વર્ષ દરમ્યાન વધારો	842	----
	Deductions/adjustment during the year વર્ષ દરમ્યાન ઘટાડો / એડજસ્ટમેન્ટ	----	----
	Current year Depreciation ચાલુ વર્ષનો ઘસારો	92	5
	Capital work-in-progress કેપીટલ વર્ક ઇન પ્રોગ્રેસ	----	----
h.	Other Intangible Assets અધર ઇન્ટેનજુબલ એસેટ્સ	----	----
	Opening WDV as on 1st April ૧લી એપ્રિલના રોજની ઘસારા બાદની બાકી	----	53
	Additions during the year વર્ષ દરમ્યાન વધારો	----	----
	Deductions/adjustment during the year વર્ષ દરમ્યાન ઘટાડો / એડજસ્ટમેન્ટ	----	----
	Current year Depreciation ચાલુ વર્ષનો ઘસારો	----	53
	Capital work-in-progress કેપીટલ વર્ક ઇન પ્રોગ્રેસ	----	----
Total (I to IV) સરવાળો		74911	68465

Schedule - 11

Other Assets અન્ય અસ્કયામતો

(રકમ ₹ હજારમાં - 000's omitted)

Particulars		31-03-2024	31-03-2023
I.	Interest accrued મળવાપાત્ર વ્યાજ	103622	93922
II.	Tax Paid in advance / Tax Deducted at Source / Tax Collected at Source (Gross) અગાઉ ચુકવેલ ઈન્કમ ટેક્ષ / ટી.ડી.એસ. / ટી.સી.એસ.	34822	77122
III.	Stationery and Stamps સ્ટેશનરી અને સ્ટેમ્પસ	2072	1466
IV.	Debtors / Deposits દેવાદાર / થાપણો	1009	837
V.	Fraud ફ્રોડ	6949	6949
VI.	GST Paid ચુકવેલ જી.એસ.ટી.	7624	5628
VII.	Interest Subvention receivable GOG & GOI રાજ્ય તથા કેન્દ્ર સરકારશ્રી મળવાપાત્ર ઈન્ટરેસ્ટ સબવેન્શન	24454	35870
VIII.	DEAF Receivable A/C D.E.A. ફંડ રીસીવેબલ ખાતે	1841	-----
IX.	Amt. receivable from PACS - Share capital Contribution from GSC એમાઉન્ટ રીસીવડ ફ્રોમ જી.એસ.સી. પેક્સ શેર કેપીટલ કોન્ટ્રીબ્યુશન જી.એસ.સી.	2199	2199
X.	Prepaid Expencese to charges અગાઉથી ચુકવેલ ખર્ચને ચાર્જીસ ખાતે લેવામાં આવેલ	3242	-----
XI.	Other assets અન્ય અસ્કયામતો	1845	5225
Total (I to XI) સરવાળો		189679	229218

Schedule - 12

Contingent Liabilities આકસ્મિક જવાબદારીઓ

(રકમ ₹ હજારમાં - 000's omitted)

Particulars		31-03-2024	31-03-2023
I.	Claims against the bank not acknowledged as debt - demand from Income tax બેંક સામે ઈન્કમ ટેક્સની ડીમાન્ડ થયેલ પણ બેંકે ન સ્વીકારેલ જવાબદારી	-----	3811
II.	Other items for which the bank is contingently liable (Deaf Account with RBI) બેંકની આકસ્મિક જવાબદારી ઉભી થતી હોય તેવી અન્ય બાબત (થાપણદારને ચુકવવાપાત્ર ડેફ રકમ આર.બી.આઈ.)	89041	6696
Total (I to II) સરવાળો		89041	10507



વલસાડ ડિસ્ટ્રીક્ટ સેન્ટ્રલ કો-ઓપરેટીવ બેંક લિ.

Schedule - 13

Income from Operations આવક

(રકમ ₹ હજારમાં - 000's omitted)

Particulars		31-03-2024	31-03-2023
A.	Income from Banking Operation બેંકીંગ વ્યવહારોની આવક	484681	529317
	I. Interest on advances ધિરાણો ઉપર વ્યાજ	391573	442072
	II. Interest Received on Interbank Deposits ઈન્ટર બેંક થાપણો ઉપર વ્યાજ	93108	87245
B.	Income from Treasury Operation ટ્રેઝરી વ્યવહારોની આવક	139001	149627
	I. Income on Investments - G. sec સરકારી જમીનગીરીના રોકાણથી આવક	132584	135225
	II. Interest on Bonds બોન્ડ ઉપર વ્યાજ	5613	6722
	III. Deividend received on shares held શેરો ઉપર મળેલ ડીવીડન્ડ	804	776
	IV. Profit on sale of Investment રોકાણના વેચાણથી થયેલ નફો	-----	6904
	V. Interest Received on Call Deposits કોલ ડીપોઝીટ ઉપર વ્યાજ	-----	-----
C.	Income from Other Banking Operations બેંકીંગ વ્યવહારો સીવાયની અન્ય આવક	2217	2082
	I. Income from SDV Locker Rent લોકર ભાડાની આવક	2063	1957
	II. Income from Upfront Fees અપફ્રન્ટ ફીથી આવક	154	125
Total (A + B + C) સરવાળો		625899	681026



Schedule - 14

Other Income અન્ય આવક

(રકમ ₹ હજારમાં - 000's omitted)

Particulars		31-03-2024	31-03-2023
I.	Commission, exchange, brokerage & service charges કમિશન, એક્ષચેન્જ, દલાલી અને સર્વિસ ચાર્જ	4715	4283
II.	Profit on sale of land, buildings and other assets જમીન, મકાનો અને અન્ય મિલ્કતોના વેચાણથી થયેલ નફો Less : Loss on sale of land, buildings and other assets બાદ : જમીન, મકાનો અને અન્ય મિલ્કતોના વેચાણથી થયેલ ખોટ	-----	-----
III.	Interest received on Income tax refund ઈન્કમેટેક્સ રીફંડ ઉપર મળેલ વ્યાજ	418	1300
IV.	Incentive from GOG & GOI ઈન્સેન્ટીવ ફ્રોમ ગુ.ઓ.આઈ. એન્ડ ગુ.ઓ.ગુ.	-----	60
V.	Miscellaneous income પરચુરણ આવક	128	15049
VI.	Excess Provision write Back વધારાની જોગવાઈ રીવર્સ	1326	-----
Total (I to VI) સરવાળો		6587	20692

Schedule - 15

Interest & Operating Expenses વ્યાજ ખર્ચ

(રકમ ₹ હજારમાં - 000's omitted)

Particulars		31-03-2024	31-03-2023
A.	Expenses from Banking Operations	384562	382475
	I. Interest paid on deposits થાપણો ઉપર ચુકવેલ વ્યાજ	343616	315141
	II. Interest paid on NABARD Borrowings નાબાર્ડ પાસે મેળવેલ કરજ ઉપર ચુકવેલ વ્યાજ	20735	53972
	III. Interest Paid on FDOD Borrowings થાપણો સામે મેળવેલ કરજ ઉપર ચુકવેલ વ્યાજ	20211	13362
Total સરવાળો		384562	382475



વલસાડ ડિસ્ટ્રીક્ટ સેન્ટ્રલ કો-ઓપરેટીવ બેંક લિ.

Schedule - 16

Administration & Other Expenses વહીવટી અને અન્ય ખર્ચા

(રકમ ₹ હજારમાં - 000's omitted)

Particulars		31-03-2024	31-03-2023
I.	Payments to employees કર્મચારી પગાર ભથ્થા	84007	109487
II.	Rent, taxes, insu., light etc. ભાડુ, કરવેરા, વીમો વગેરે	15581	15007
III.	Printing and stationery સ્ટેશનરી અને છપામણી	714	884
IV.	Advertisement and publicity જાહેરાત અને પબ્લીસીટી	745	523
V.	Directors fees, allowances and expenses ડિરેક્ટર્સ ફી, ભથ્થા અને ખર્ચ	70	65
VI.	Directors TA DA ડીરેક્ટર્સ મુસાફરી ભથ્થા	60	46
VII.	Auditors fees and expenses ઓડીટ ફી અને ખર્ચ	1649	761
VIII.	Law charges / Professional Fees લીગલ ચાર્જ / પ્રોફેશનલ ફી	475	865
IX.	Postage, telegrams, telephones etc. ટપાલ, તાર, અને ટેલીફોન વગેરે	664	604
X.	Repairs and maintenance રીપેરીંગ અને મેઈન્ટેનન્સ ચાર્જીસ	674	541
XI.	Insurance (Staff) ઈન્સ્યુરન્સ (સ્ટાફ)	39	44
XII.	Motor Car Exps. મોટરકાર ખર્ચ	1942	1316
XIII.	General Meeting Exps. સાધારણ સભા ખર્ચ	208	200
XIV.	GST & GST RCM Expense જી.એસ.ટી. એન્ડ જી.એસ.ટી. આરસીએમ ખર્ચ	6534	3007
XV.	Leaseline Internet Expense લીઝ લાઈન અને ઈન્ટરનેટ ખર્ચ	454	209
XVI.	Workshop Training Expense વર્કશોપ તાલીમ ખર્ચ	97	46
XVII.	Computer Expense કોમ્પ્યુટર ખર્ચ	16303	13467
XVIII.	Washing & Cleaning Expense સાફસફાઈ ખર્ચ	1431	1006
XIX.	Other expenditure અન્ય ખર્ચ	10895	9054
Total (I to XIX) સરવાળો		142542	157132

Schedule - 17

Provisions & Contingencies & Tax Expenses જોગવાઈઓ, આકસ્મિક જવાબદારી અને કરવેરા

(રકમ ₹ હજારમાં - 000's omitted)

Particulars	31-03-2024	31-03-2023
I. Provision for Income Tax ઇન્કમટેક્સ પ્રોવિઝન	28000	46650
II. Provision for Bad & Doubtful Debt Reserves ખરાબ શકમંદ લેણા ફંડ પ્રોવિઝન	8340	7001
III. Contingent Provision Against Standard Assets કન્ટી. પ્રોવિઝન અગેઈનસ્ટ સ્ટાન્ડર્ડ એસેટ્સ	-----	2500
IV. Provision for advance under FCC consortium પ્રોવિઝન ફોર એફ.સી.આઈ. કોન્સોર્ટીયમ	-----	1100
V. Provision for fraud / misappropriation પ્રોવિઝન ફોર ફ્રોડ્સ એન્ડ રોબરી	-----	4946
VI. Provision for Investment Depr. Reserve પ્રોવિઝન ફોર ઇન્વેસ્ટમેન્ટ ડેપ્રી. રિઝર્વ	2243	-----
VII. Provision for Non Performing Investment પ્રોવિઝન ફોર નોન પર્ફોર્મિંગ ઇન્વેસ્ટમેન્ટ	5	-----
Total (I to VII) સરવાળો	38588	62197





વલસાડ ડિસ્ટ્રીક્ટ સેન્ટ્રલ કો-ઓપરેટીવ બેંક લિ.

Disclosures from 31 March, 2024 (As per RBI Circular No. : RBI/DOR/2021-2022/83
DOR. ACC. REC. No. 45/21.04.018/2021-22 dated 20-02-2023)

1. Regulatory Capital

(a) Composition of Regulatory Capital

(Amount in ₹ Crore)

Sr. No.	Particular	Current Year 31-03-2024	Previous Year 31-03-2023
i)	Common Equity Tier capital (CET1)* / Paid up share capital and reserve @ (net of deductions, if any)	10.66	10.41
ii)	Additional Tier 1 capital* / Other Tier 1 capital@	58.46	54.99
iii)	Tier 1 capital (i+ii)	69.12	65.40
iv)	Tier 2 capital	6.74	7.39
v)	Total capital (Tier 1 + Tier 2)	75.86	72.78
vi)	Total Risk Weighted Assets (RWAs)	383.02	471.91
vii)	CET 1 Ratio (CET 1 as a percentage of RWA) * Paid-up Share Capital and Reserves as Percentage of RWAs	19.81%	15.42%
viii)	Tier 1 Ratio (Tier 1 capital as a percentage of RWAs)	18.05	13.85
ix)	Tier 2 Ratio (Tier 2 capital as a percentage of RWAs)	1.76	1.57
x)	Capital to Risk Weighted Assets Ratio (CRAR) (Total Capital as a percentage of RWAs)	19.81%	15.42%
xi)	Leverage Ratio		
xii)	Percentage of the shareholding of		
	a) Government of India		
	b) State Government (Specify name) \$		
	c) Sponsor Bank		
xiii)	Amount of paid-up equity capital raised during the year		
xiv)	Amount of non-equity Tier-1 capital raised during the year of which :		
	Give list as per instrument type (perpetual non-cumulative preference shares, perpetual debt instruments, etc.) Commercial bank (excluding RRBs) shall also specify if the instrument are Basel II or Basel III Compliant		
xv)	Amount of Tier-2 capital raised during the year of which :		
	Give list as per instrument type (perpetual non-cumulative preference shares, perpetual debt instruments, etc.) Commercial bank (excluding RRBs) shall also specify if the instrument are Basel II or Basel III Compliant		

B) Draw down from Reserves

(Amount in ₹ Crore)

Particular	Current Year	Previous Year
Amount Drawn From Reserves For Technical Write-off (N.P.A. Accounts)	1.86	---

2. (A) Maturity pattern of certain items of assets and liabilities

(Amount in ₹ Crore)

	Day 1	2 to 7 days	8 to 14 days	15 to 30 days	31 days to 2 months	Over 2 months and to 3 months	Over 3 months and upto 6 months	Over 6 months and upto 1 year	Over 1 year and upto 3 year	Over 3 years and upto 5 years	Over 5 years	Total
Deposits			58.70	15.42		46.58	71.87	158.64	405.61	0.15	0.01	756.98
Advances			10.91	18.62		130.98	33.71	115.50	109.75	46.88	31.88	498.23
Movement									2.00	136.27	49.76	188.03
Borrowings				0.06			4.40	26.46	0.37	2.75		34.04
Foreign Currency assets												
Foreign Currency liabilities												

3. (A) (ii) Composition of Investment Portfolio

(Amount in ₹ Crore)

	Investments in Current Year as on 31-03-2024						Investments in Previous Year as on 31-03-2023					
	Government Securities	Other Approved Securities	Shares	Bonds of PSUs	Others	Total Investments	Government Securities	Other Approved Securities	Shares	Bonds of PSUs	Others	Total Investments
Permanent												
Gross	140.94	0.00	0.53	5.35	0.00	146.82	186.15	0.00	0.52	6.32	0.00	192.99
Less : Provision for non-performing investments (NPI)	0.00	0.00	0.00	0.00	0.00	0.00	0.00	0.00	0.00	0.00	0.00	0.00
Net	140.94	0.00	0.53	5.35	0.00	146.82	186.15	0.00	0.52	6.32	0.00	192.99
Current												
Gross	47.09	0.00	0.00	0.00	0.00	47.09	2.00	0.00	0.00	0.00	0.00	2.00
Less : Provision for depreciation and NPI	0.22	0.00	0.00	0.00	0.00	0.22	0.00	0.00	0.00	0.00	0.00	0.00
Net	46.87	0.00	0.00	0.00	0.00	0.00	2.00	0.00	0.00	0.00	0.00	2.00
Total Investment	187.81	0.00	0.53	5.35	0.00	193.69	188.15	0.00	0.52	6.32	0.00	194.99
Less : Provision for non-performing investments (NPI)	0.00	0.00	0.0005	0.00	0.00	0.0005	0.00	0.00	0.00	0.00	0.00	0.00
Less : Provision for depreciation and NPI	0.22	0.00	0.00	0.00	0.00	0.22	0.00	0.00	0.00	0.00	0.00	0.00
Net	187.81	0.00	0.53	5.35	0.00	193.69	188.15	0.00	0.52	6.32	0.00	194.99



3 (B) Movement of provision for Depreciation and Investment Fluctuation Reserve : (Amount in ₹ Crore)

Particular	Current Year	Previous Year
i) Movement of provision held towards depreciation on investment		
a) Opening balance	---	---
b) Add : Provision made during the year	0.22	---
c) Less : Write off / write back of excess provisions during the year	---	---
d) Closing balance	0.22	---
ii) Movement of Investment Fluctuation Reserve		
a) Opening balance	1.49	1.34
b) Add : Provision made during the year	0.50	0.15
c) Less : Drawdown	---	---
d) Closing balance	1.99	1.49
iii) Closing balance in IFR as a percentage of closing balance of investments in AFS and HFT / Current category	4.25%	---

3 (C) Sale and transfers to / from HTM category / Permanent category : NIL

3 (D) Non-SLR investment portfolio

i) Non-performing non-SLR investments

(Amount in ₹ Crore)

Sr. No.	Particular	Current Year	Previous Year
a)	Opening Balance	0.0005	0.0005
b)	Additions during the year since 1st April	---	---
c)	Reductions during the above period	---	---
d)	Closing balance	0.0005	0.0005
e)	Total provisions held	0.0005	0.0005

ii) Issuer Composition of Non-SLR investment

(Amount in ₹ Crore)

Sr. No.	Issuer	Amount		Extent of Private Placement		Extent of 'Below Inve. Grade Securities		Extent of Unrated Securities		Extent of Unlisted Securities	
		Current Year	Previous Year	Current Year	Previous Year	Current Year	Previous Year	Current Year	Previous Year	Current Year	Previous Year
(1)	(2)	(3)		(4)		(5)		(6)		(7)	
a)	PSUs	5.35	6.32	---	---	---	---	---	---	---	---
b)	FIs	---	---	---	---	---	---	---	---	---	---
c)	Banks	---	---	---	---	---	---	---	---	---	---
d)	Private Corporates	---	---	---	---	---	---	---	---	---	---
e)	subsidiaries / Joint Ventures	---	---	---	---	---	---	---	---	---	---
f)	Others	0.53	0.52	---	---	---	---	---	---	---	---
g)	Provision held towards depreciation	0.0005	0.0005	---	---	---	---	---	---	---	---
	Total	5.88	6.84	---	---	---	---	---	---	---	---

3 (E) Repo transactions (in face value terms) : NIL

4. Asset Quality

(a) Classification of advances and provision

(Amount in ₹ Crore)

Particular	Standard	Non-Performing				Total
	Total Standard Advance	Sub-standard	Doubtful	Loss	Total Non-performing Advances	
Gross Standard Advances and NPAs						
Opening Balance	507.50	1.81	15.91	5.46	23.18	530.68
Add : Addition during the year	121.10	1.98	9.08	0.03	11.09	132.19
Less : Reductions during the year	152.69	1.63	8.42	1.90	11.96	164.64
Closing balance	475.92	2.16	16.56	3.59	22.31	498.23
Reduction in Gross NPAs due to :						
i) Upgradation	---	0.01	0.24	---	0.25	0.25
ii) Recoveries (excluding recoveries from upgraded accounts)	---	0.39	0.82	0.05	1.26	1.26
iii) Technical / Prudential Write-offs	---	---	---	1.86	1.86	1.86
iv) Write-offs other than those under (iii) above	---	---	---	---	---	---
Provisions (excluding Floating Provisions)						
Opening Balance of provisions made held	2.88	0.18	11.14	18.46	29.78	32.66
Add : Fresh provisions made during the year	0.11	0.03	0.80	---	0.83	0.94
Less : Excess provision resersed/Write-off loans	---	---	---	1.86	1.86	1.86
Closing balance of provisions held	2.99	0.21	11.94	16.60	28.75	31.74
Net NPAs	---	---	---	---	---	---
Add : Fresh Additions during the year	---	---	---	---	---	---
Less : Reductions during the year	---	---	---	---	---	---
Closing balance	---	---	---	---	---	---
Floating provisions	---	---	---	---	---	---
Opening Balance	---	---	---	---	---	---
Add : Addition during the year	---	---	---	---	---	---
Less : Reductions during the year	---	---	---	---	---	---
Closing balance	---	---	---	---	---	---
Technical write-offs and the recoveries made thereon						
Opening Balance of Technical / Prudential written-off accounts	---	---	---	---	---	---
Add : Technical / Prudential write-offs during the year	---	---	---	1.86	1.86	1.86
Less : Recoveries made from previously technical/ prudential written-off accounts during the year	---	---	---	---	---	---
Closing balance	---	---	---	1.86	1.86	1.86

Rations (in percent)	Current Year	Previous Year
Gross NPA to Gross Advances	4.48%	4.37%
Net NPA to Net Advances	---	---
Provision Coverage ratio	128.86%	128.47%



4. (B) Sector-wise Advances and Gross NPAs

(Amount in ₹ Crore)

Sr. No.	Sector *	Current Year			Previous Year		
		Outstanding Total Advances	Gross NPAs	Percentage of Gross NPAs to Total Advances in that sector	Outstanding Total Advances	Gross NPAs	Percentage of Gross NPAs to Total Advances in that sector
i)	Priority Sector						
a)	Agriculture and allied activities	229.05	15.52	6.77	326.63	15.17	4.64
b)	Advances to industries sector eligible as priority sector lending						
c)	Services						
d)	Personal loan	5.65	1.64	29.02	6.41	1.74	27.14
	Sub total (i)						
ii)	Non-Priority Sector						
a)	Agriculture and allied activities						
b)	Industry						
c)	Services						
d)	Personal loan	263.53	5.16	1.96	197.63	6.26	3.17
	Sub total (i+ii)	498.23	22.32	4.48	530.67	23.17	4.37

* Banks shall also disclose in the format above, sub-sectors where the outstanding advances exceeds 10 percent of the outstanding total advances to that sector. For instance, if a bank's outstanding advances to the mining industry exceed 10 percent of the outstanding total advances to 'Industry' sector it shall disclose details of its outstanding advances to mining separately in the format above under the 'Industry' sector.

4. (D) (ii) Details of accounts subjected to restructuring : NIL

(4-g) Fraud Accounts :

	Current Year	Previous Year
Number of frauds reported	1	1
Amount involved in fraud (₹ Crore)	0.70	0.70
Amount of provision made for such frauds (₹ Crore)	0.70	0.70
Amount of Unamortised provision debited from 'other reserve' as at the end of the year (₹ Crore)	---	---

4. f) Disclosure of transfer of loans exposures : NIL

4. h) Disclosure under resolution Framework for COVID-19 related stress : NIL

5. (A) Exposure to real estate sector :

Category	Current Year	Previous Year
i) Direct exposure		
a) Residential Mortgages Lending fully secured by mortgages on residential property that is or will be occupied by the borrower or that is rented. Individual housing loans eligible for inclusion in priority sector advances shall be shown separately. Exposure would also include non-fund based (NFB) limits.	0.89	1.03
b) Commercial Real Estate Lending secured by mortgages on commercial real estate (Office building, retail space, multipurpose commercial premises, multifamily residential buildings, multi tenanted commercial premises, industrial or warehouse space, hotels, land acquisition, development and construction, etc.) Exposure would also include non-fund based (NFB) limits.	0.79	0.79
c) Investment in Mortgage-Based Securities (MBS) and other securitized exposures - i. Residential ii. Commercial Real Estate		
ii) Indirect exposure Fund based and non-fund-based exposures on National Housing Bank and Housing Finance Companies		
Total Exposure to Real Estate Sector	1.68	1.82

5. (B) Exposure to capital Market : NIL

5. (D) Exposure to un-secured advances :

(Amount in ₹ Crore)

Particulars	Current Year	Previous Year
Total unsecured advances of the bank	12.08	11.71
Out of the above, amount of advances for which intangible securities such as change over the rights, licenses, authority, etc. have been taken	---	---
Estimated value of such intangible securities	---	---

5. (E) Factoring Exposures : NIL

5. (H) Exposure of RCBs : NIL

6. (A) Concentration of deposits :

(Amount in ₹ Crore)

Particulars	Current Year	Previous Year
Total deposits of the twenty largest depositors		
Ind.	13.91	13.88
Soc.	155.47	102.06
Percentage of deposits of twenty largest depositors to total deposits of the bank	22.38	13.37

6. (B) Concentration of advances :

(Amount in ₹ Crore)

Particulars	Current Year	Previous Year
Total advances of the twenty largest borrowers	389.84	484.61
Percentage of advances of twenty largest borrowers to total advances of the bank	78.23	91.32

* Advance shall be computed based on credit exposure i.e. funded and non-funded limits including derivative exposures where applicable. The sanctioned limits or outstanding, whichever are higher, shall be reckoned. However, in the case of fully drawn term loans, where there is no scope for re-drawal of any portion of the sanctioned limit, banks may reckon the outstanding as the credit exposure.



વલસાડ ડિસ્ટ્રીક્ટ સેન્ટ્રલ કો-ઓપરેટીવ બેંક લિ.

6. (C) Concentration of exposures :

(Amount in ₹ Crore)

Particulars	Current Year	Previous Year
Total exposures of the twenty largest borrowers / customers	411.84	484.61
Percentage of exposures to the twenty largest borrowers / customers to the total exposures of the bank on borrowers / customers.	82.66	91.32

6. (D) Concentration of NPAs :

(Amount in ₹ Crore)

Particulars	Current Year	Previous Year
Total exposures of the top twenty NPA accounts	9.50	9.07
Percentage of exposures to the twenty largest NPA exposures to total Gross NPAs.	42.58	39.12

7. Derivatives : Bank has not entered in to any transaction in derivatives in the current and previous year

- a) Forward rate agreement / Interest rate swap : NIL
- b) Exchange traded interest rate derivatives : NIL
- c) Disclosures on risk exposure in derivatives : NIL

10. Transfer to Depositer Education and Awareness Fund (DEA Fund)

(Amount in ₹ Crore)

No.	Particular	Current Year	Previous Year
i)	Opening Balance of amounts transferred to DEA Fund	0.67	0.31
ii)	Add : Amounts transferred to DEA Fund during the year	8.41	0.36
iii)	Less : Amounts reimbursed by DEA Fund towards claims	0.18	0.0006
iv)	Closing balance of amounts transferred to DEA Fund	8.90	0.67

11. (A) Summary Information on complaints received by the bank from customers and from the Offices of Ombudsman :

Sr. No.	Particulars	Current Year	Previous Year
Complaints received by the bank from its customers			
1	Number of complaints pending at beginning of the year	---	---
2	Number of complaints received during the year	1	---
3	Number of complaints disposed during the year	1	---
3.1	of which, number of complaints rejected by the bank	---	---
4	Number of complaints pending at the end of the year	---	---
Maintainable complaints received by the bank from Office of Ombudsman			
5	Number of complaints received by the bank from office Ombudsman	---	---
5.1	of 5, number of complaints resolved in favour of the bank from office of Ombudsman	---	---
5.2	of 5, number of complaints resolved though conciliation/mediation / advisories issued by Office of Ombudsman	---	---
5.3	of 5, number of complaints resolved after passing of Awards by Office of Ombudsman against the bank	---	---

11. (B) Top five grounds of complaints received by the bank from customers :

Grounds of complaints, (i.e. complaints relating to)	Number of Complaints pending at beginning of the year	Number of Complaints received during the year	% Increase / decrease in the number of complaints received over the previous year	Number of Complaints pending at the end of the year	Number of complaints pending beyond 30 days
1	2	3	4	5	6
Current Year					
Staff Behaviour	---	1	100	---	---
Ground - 2					
Ground - 3					
Ground - 4					
Ground - 5					
Others					
Total					
Previous Year					
Ground - 1					
Ground - 2					
Ground - 3					
Ground - 4					
Ground - 5					
Others					
Total					

12. Disclosure of penalties imposed by the Reserve Bank of India : NIL

14. Other Disclosures

A. Business ratios :

(Amount in ₹ Crore)

Particular	Current Year	Previous Year
i) Interest Income as a percentage to working Funds	6.71%	7.23%
ii) Non-interest income as a percentage to Working Funds	0.10%	0.33%
iii) Cost of Deposits	4.73%	4.42%
iv) Net Interest Margin	1.98%	2.74%
v) Operating Profit as a percentage of working Funds	1.02%	1.65%
vi) Return on Assets	0.60%	1.05%
vii) Business (Deposits + Advances) per employee	6.90	7.21
viii) Profit per employee	0.05	0.08

B. Bank Assurance Business :

(Amount in ₹ Crore)

Particular	Current Year	Previous Year
Commission on Life Insurance Business	---	---
Commission on General Insurance Business	---	---
Total	---	---



વલસાડ ડિસ્ટ્રીક્ટ સેન્ટ્રલ કો-ઓપરેટીવ બેંક લિ.

C. Marketing and Distribution :

(Amount in ₹ Crore)

Particular	Current Year	Previous Year
Commission on PMJJBY	---	---
Commission on APY	---	---
Commission on E Stamping		
Commission on PAN card issue		
Total	---	---

D. Payment of DICGC Insurance Premium

(Amount in ₹ Crore)

No.	Particular	Current Year	Previous Year
i)	Payment of DICGC Insurance premium	1.00	0.94
ii)	Arrears in payment of DICGC premium	---	---

14. (E) Provisions and contingencies

(Amount in ₹ Crore)

Provision debited to Profit and Loss Account	Current Year	Previous Year
i) Provision for NPI	0.005	---
ii) Provision towards NPA	0.83	0.70
iii) Provision made towards Income tax	2.80	4.67
iv) Other Provisions and Contingencies (with details)	0.22	0.85

14. (H) Disclosure of facilities granted to Directors and their relatives :

(Amount in ₹ Crore)

No.	Facilities	No. of A/C	Sanctioned Amount	Outstanding	Overdue
1	Fund based	---	---	---	---
2	Non Fund based (Guarantees, L/C etc.)	---	---	---	---



CASH FLOW STATEMENT FOR THE YEAR ENDED 31.03.2024

Particulars	For the Year Ended 31-3-2024 Amt. in Rs.	For the Year Ended 31-3-2023 Amt. in Rs.
CASH FLOW FROM OPERATING ACTIVITIES		
Net Profit before Taxation & Extraordinary items	5,60,00,000	9,08,46,000
Add : <u>Adjustments for</u>		
Depreciation	1,07,94,416	90,68,186
Bad and Doubtful Debt.Reserve	83,39,900	70,00,759
Prov. for Investment Depr. Reserve	22,43,000	-----
Provision for Income Tax	2,80,00,000	4,66,50,700
Provision for Non-Performing Asset	5,000	-----
Adjustment	8,08,526	-----
Contingency Provision against Standard Assets	11,00,000	25,00,000
Provision for advance to FCI	-----	11,00,000
Loss on sale of Fixed Assets	25,684	-----
Provision for Frauds Missappropriation	----- 5,13,16,526	49,46,000 7,12,65,645
Less : <u>Adjustment for</u>		
Profit on Sale of Investment	-----	69,04,168
Income on Investment - G.sec	13,25,83,731	-----
Interest on Bonds	56,13,478	-----
Dividend received on shares held	8,03,938	-----
Excess Provision write Back	13,26,274 14,03,27,421	----- 69,04,168
Operating Profit Before Working Capital Changes	- 3,30,10,895	15,52,07,477
Add : <u>Item to be Added</u>		
Decrease in Other Assets	3,97,12,880	-----
Decrease in Advances (Asset)	32,45,18,390	-----
Decrease in Debtors	-----	8,80,469
Increase In Deposits	-----	49,05,19,664
Increase in Interest Receivable	-----	2,54,51,025
Decrease in Branch Adjustments	-----	89,89,025
Increase In Other liabilities	----- 36,42,31,271	3,35,99,561 55,94,39,744
Less : <u>Item to Deducted</u>		
Increase In Loans & Advances	-----	3,59,09,617
Increase In Other Asset	-----	10,54,21,106
Increase in Debtors	1,72,341	-----
Decrease in Inter Branch Adjustments (net)	12,31,135	-----
Decrease in Interest Payable	65,43,956	84,02,788
Decrease in Deposits	1,10,30,91,966	-----
Decrease In Borrowings	22,60,54,280	11,33,15,130
Decrease In Overdue Interest Reserve	-----	3,40,64,894
Decrease in Other Liabilities & Provisions	6,95,43,936 1,40,66,37,615	----- 29,71,13,535
Cash Flow after Working Capital Changes	- 1,07,54,17,239	41,75,33,686
Less : Income Tax / Advance Tax	2,80,00,000	-----
NET CASH FLOW FROM OPERATING ACTIVITIES [A]	- 1,10,34,17,239	41,75,33,686



વલસાડ ડિસ્ટ્રીક્ટ સેન્ટ્રલ કો-ઓપરેટીવ બેંક લિ.

CASH FLOW STATEMENT FOR THE YEAR ENDED 31.03.2024

Particulars	For the Year Ended 31-3-2023		For the Year Ended 31-3-2022	
CASH FLOW FROM INVESTMENT ACTIVITIES				
Add : Adjustments for				
Income on Investments - G.sec	13,25,83,731		-----	
Interest on Bonds	56,13,478		-----	
Dividend received on shares held	8,03,938		-----	
Profit on Sale of Investment	-----		69,04,168	
Proceeds from sale of fixed assets	28,256		-----	
Decrease in Investment	10,07,07,900		30,77,33,400	
Less : Adjustment for				
Purchase of Investment	-----		-----	
Purchase of Fixed Assets	1,55,93,249	13,41,44,054	65,49,918	30,80,87,650
NET CASH FLOW FROM INVESTING ACTIVITIES [B]		13,41,44,054		30,80,87,650
CASH FLOW FROM FINANCING ACTIVITIES				
Add : Adjustments for				
Increase in Share Capital	25,69,860		29,25,000	
Increase in Agriculture Credit Stabilisation Fund	50,35,225		45,29,773	
Increase in Statutory Reserve	70,610		60,076	
Decrease in Special Bad and Doubtful Debt Reserve	-----	76,75,695	75,30,000	1,50,44,849
Less : Adjustment for				
Dividend Paid	1,22,07,465		1,15,95,720	
Bad and Doubtful Reserve	-----	1,22,07,465	75,30,000	1,91,25,720
NET CASH FLOW FROM FINANCING ACTIVITIES [C]		- 45,31,770		- 40,80,871
NET INCREASE OR DECREASE IN CASH & CASH EQUIVALENTS [A+B+C]		- 97,38,04,955		72,15,40,465
CASH AND CASH EQUIVALENTS AT BEGINNING OF YEAR (A)		3,03,39,39,380		2,31,23,98,915
Cash	16,29,95,895		16,57,07,058	
Call Deposits	2,25,44,138		2,15,03,549	
Bank Balance	2,84,83,99,347		2,12,51,88,308	
CASH AND CASH EQUIVALENTS AT END OF YEAR (B)		2,06,01,34,425		3,03,39,39,380
Cash	14,49,86,746		16,29,95,895	
Call Deposits	2,40,69,974		2,25,44,138	
Bank Balance	1,89,10,77,705		2,84,83,99,347	
NET INCREASE OR DECREASE IN CASH & CASH EQUIVALENTS		- 97,38,04,955		72,15,40,465



SIGNIFICANT ACCOUNTING POLICIES

1. **Accounting Convention:**

The financial statements are prepared under the historical cost convention, on accrual basis of accounting to comply in all material respects, with the mandatory accounting standards and in conformity with accounting principles generally accepted in India ('Indian GAAP') as applicable and the provisions of B. R. Act, 1949. The Accounting Policies have been consistently applied by the Bank; and the accounting policies not referred to otherwise, are in conformity with Indian GAAP.

2. **Use of Estimates:**

The preparation of the financial statements in conformity with GAAP requires the bank management to make estimates and assumptions that may affect the reported balances of assets and liabilities and disclosures relating to contingent assets and liabilities as at the date of the financial statements and reported amounts of income and expenses during the reporting period. Although these estimates are based upon bank management's best knowledge of current events and actions, actual results could differ from these estimates.

3. **Revenue Recognition:**

INCOME:

- (i) Items of Income and expenditure are generally accounted for on accrual basis.
- (ii) Income from non-performing assets is recognized to the extent realized, as per the directives issued by RBI
- (iii) Interest on Government Securities and other fixed income securities are recognized on accrual basis.
- (iv) Dividend income is accounted on accrual basis.
- (v) Commission (except for commission on Deferred Payment Guarantees which is recognized on accrual basis), Locker Rentals, Supervision fees, House Rent Income and brokerage are recognized on realization
- (vi) Interest subvention income is Accounted on cash basis.

EXPENSES:

- (i) An annual maintenance contract for computer maintenance is accounted for at the time of payment.
- (ii) Closing allowance to staff is accounted on cash basis.
- (iii) Premium on deposits payable to DICGC is accounted on cash basis.
- (iv) Leave encashment is accounted on cash basis.
- (v) Insurance premium accounted on Accrual basis.

4. **Investments :**

a. **Categorization of Investment**

Held to Maturity – Securities acquired by the Bank with the intention to hold till maturity

Held for Trading – Securities acquired by the Bank with the intention to trade

Available for Sale – Securities which do not fall within the above two categories are classified as 'available for sale'

b. **Classification of Investments**

For the purpose of disclosure in the Balance Sheet, Investments have been classified under four groups as required under RBI guidelines – Government Securities, Other Approved Securities, Shares and Bonds of PSU, Other Investments.

- c. HTM investments are carried out at their acquisition cost. Any premium on acquisition is amortized over the balance period to maturity.
- d. Investments classified as held for trading and available for sale are M to M scrip wise & net depreciation is recognized but net appreciation, if any is ignored under each classification.
- e. Profit in respect of Investments sold from 'HTM' category is included in Profit on Sale of Investments and equal amount is transferred to Investment fluctuation Reserve.



5. Advances & Provisions:

The Classification of advances into Standard, Sub-standard, Doubtful & Loss assets as well as provision on non performing advances has been arrived at in accordance with the guidelines issued by the RBI from time to time. In addition to this, a general provision on standard assets has been made at 0.40% of the outstanding amount on a portfolio basis except in the case of direct advances to agricultural and SME Sector which has been at 0.25%.

S.No.	Assets Classification	Provision
1.	Sub Standard	10%
2.	Doubtful	100% of unsecured portion
		20% / 30% / 100% of the secured portion depending on the period for which the advances has remained doubtful.
3.	Loss Assets	100%

The Overdue interest in respect of non performing advances is provided separately under "Overdue Interest Reserve" as per the directives issued by RBI.

The provision made for standard advances (performing) in terms of RBI guidelines is however, included under the head "Other Liabilities" in Balance Sheet.

Additional provisions carried on accounts over and above requirements under the prudential norms prescribed by the RBI, which can be considered as special funds / reserves are as follows –

Special Reserve Fund and

Special Bad & Doubtful Debts Fund.

6. Fixed Assets:

No assets have been revalued during the year. Fixed Assets are stated at cost of acquisition less accumulated depreciation. Cost of acquisition comprises purchase price and all other expenditure necessary to bring the asset to its working condition for its intended use.

Premises and other fixed assets are depreciated on WDV method at the following rates-

SN	Particulars	Rate of Depreciation
1.	Land	Nil
2.	Building (Office & Commercial)	10%
3.	Furniture & Fixture	10%
4.	Electric Fitting	10%
5.	Safe Deposit Vault	15%
6.	Vehicale (All)	15%
7.	Computers & Computer Software	33.33% SLM

Depreciation on fixed assets purchased during the year is charged for the entire year if the asset is purchased and retained for 180 days or more, otherwise it is charged at 50% of the normal rate. Depreciation is not provided as per Block prescribed in Income Tax Act 1961.

7. Cash Flow Statement :

Cash flows are reported using the indirect method, whereby net profit after tax is adjusted for the effects of transactions of a non cash nature. The cash flows from regular revenue generating, investing and financing activities of the bank are segregated.

8. Employee Benefits:

Providend Fund

- Contribution to employees' benefit Funds remitted to statutory authority is charged to revenue on accrual basis. Bank has no further obligation under provident fund plan beyond its monthly contribution.

Gratuity

- (ii) Gratuity and superannuation benefits wherever applicable are covered by policies taken with the LIC. The premium paid under these schemes is charged to revenue.

9. As-22 Accounting For Taxes on Income :

- (i) Provision for Current income tax is measured at the amount expected to be paid to the tax authorities in accordance with the I.T. Act, 1961.
- (ii) Deferred tax liability or Assets is recognized for any timing difference tax between the profit / Losses offered for income tax and Profit / Losses as per the financial statements. Deferred tax assets and liabilities are measured using the tax rates and tax laws that have been enacted or substantively enacted at the balance sheet date. A Policy of recognizing Deferred Tax Liability (if any) arising because of accounts is consistently followed. If the same result into recognition of deferred Tax Assets, the same is being ignored considering the prudent concept.

10. Impairment of Assets :

The carrying values of assets/cash generating units at each Balance Sheet date is reviewed for impairment of assets. If any indication of such impairment exists, the recoverable amount of those assets is estimated and impairment is recognized, if the carrying amount of those assets exceeds their recoverable amount. The recoverable amount is the greater of the net selling price and their value in use. Value in use is arrived at by discounting future cash flows to their present value based on appropriate discount factor. When there is indication that on impairment loss recognized for an asset in prior accounting periods no longer exists or may have decreased such reversal of impairment loss is recognized.

11. Provisions, contingent liabilities and contingent assets:

In accordance with AS-29, provision is recognised when the Bank has a present obligation as a result of past events and it is probable that an outflow of resources will be required to settle the obligation, in respect of which a reliable estimate can be made.

Provisions are not discounted to their present value and are determined based on best estimate required to settle the obligation at the balance sheet date. These are reviewed at each balance sheet date and adjusted to reflect the current best estimates.

Contingent Liabilities are disclosed in the Balance Sheet.

Contingent assets are not recognised.

12. Events occurring after the Balance Sheet date:

Material adjusting events (that provides evidence of condition that existed at the Balance Sheet date) occurring after the balance sheet date are recognized in the financial statement. Non adjusting events (that are indicative of conditions that arose subsequent to the balance sheet date) occurring after the balance sheet date that represents material change and commitment affecting the financial position are disclosed in the reports of the BOD.

13. Earnings Per Share

Basic earning per equity share is computed in accordance with the Accounting Standard (AS-20) on “Earning per Share” as issued by ICAI. Basic earning per equity share is computed by dividing net profit by weighted average number of equity shares outstanding during the year.

NOTES ON ACCOUNTS

1. Earnings Per Share

Basic earnings per equity share is computed in accordance with the Accounting Standard (AS-20) on “Earning per Share” as issued by ICAI. Basic earnings per equity share is computed by dividing net profit by weighted average number of equity shares outstanding during the year. During the year 2018-19, Bank has Changed its shares face value from Rs. 20.00 to Rs. 5,000.00 per share. The Bank has amended its bye-laws after obtaining approval from Registrar of Co-operative Societies, Gandhinagar. Total 1338 shares of Rs. 20 is yet to be converted / paid till 31-03-2024.



વલસાડ ડિસ્ટ્રીક્ટ સેન્ટ્રલ કો-ઓપરેટીવ બેંક લિ.

Sr. No.	Particulars	2023-24	2022-23
1.	Net Profit During the year	5,60,00,000	9,08,46,000
2.	Weighted Average No. of Equity Shares outstanding	21120	20434
3.	Nominal value of Equity share	5000	5000
4.	Basic Earning and Diluted Earnings per share	2651	4446

- Bank has maintained CRR and SLR rate as per RBI guidelines.
- Bank's CRAR for the F.Y. 2023-24 is **19.81%**.
- As per the circular of R.B.I., recognition of income, classifications of Non- Performing Assets, working of Bad & Doubtful Debt etc. have been generally done properly and necessary amount has been provided against Bad and Doubtful Debts Reserve.
- Contingent Liabilities :

Sr. No.	Particulars	2023-24	2022-23
1.	Bank Guarantee	----	60,10,530
2.	DEAF	8,90,40,694	66,96,181

- Related Party Disclosures

The bank has not given any loan to any of its Directors, their relatives or to company / firm / business in which they are associated.

Sr. No.	Particulars	2023-24	2022-23
1.	Remuneration to Key Management Personnel	24,00,000	20,40,000
2.	Directors sitting Fee including TA & DA	1,29,160	1,10,130

- Information about Business and Geographical Segment (AS-17)
The banks operations are solely in the banking services industry. As interest income accounts for more than 90% of the bank's total revenue, hence reporting on business segment is not required and also the bank does not have any operation outside Gujarat hence reporting on geographical segment is not required.
- Figures have been rounded off to nearest rupee. Previous year figures have been regrouped, rearranged, reclassified wherever necessary to confirm with the current year's figures.
- Debtors and Creditors are subject to confirmation and reconciliation if any.
- The entries for which no supporting is provided have been certified by the management and same have been relied upon for the purpose of audit.
- Provision for interest received from FCI was made Rs. 114.37 lacs on 31-03-2024 but originally interest received from FCI amounted Rs. 120.70 lacs. Interest receivable is less booked by 6.33 lac. Hence profit is understated to that extent.
- Insurance premium accounted on Accrual basis from current Year, Due to clerical mistake we booked excess prepaid insurance premium by Rs. 7.46 lac. Hence profit is overstated to that extent.
- Mark to Market is AFS Securities : As on 31.03.2024, AFS securities market value reduced by Rs. 22.45 lac as per FBIL rate which we have provided from P&L a/c as per RBI guidelines.
- Fraud** : During the financial year 2021-22, a fraud of Rs. 83.76 lac was detected on 10-02-2022. The fraud was committed by the bank staff by debiting inter office account with Head office. Out of which Rs. 14.27 Lac was recovered during the year 2022-23. The Bank has made 100% provision of Rs. 69.49 lac as per RBI circular no. RBI/2015-I 6/1 DCBR.CO. BPD.MC.No. 1/12.05.001/2015-16.

Place : Surat.

Date : 20/05/2024

For SONI JHAWAR & Co.
CHARTERED ACCOUNTANTS
FRN. 110386W

CA HARISH DAGA - PARTNER
M.No. 409620

તા. ૨૭-૦૨-૨૦૨૩થી અમલમાં આવેલ વ્યાજના દર

કાયમ થાપણ ઉપર વ્યાજના દરો :

	સામાન્ય ગ્રાહક માટે વ્યાજના દરો	સીનીયર સીટીઝન માટે વ્યાજના દરો	મંડળીઓ માટે વ્યાજના દરો
(૧) ૧૫ દિવસથી ૪૫ દિવસ સુધી	૩.૫૦ %	૩.૫૦ %	૩.૫૦ %
(૨) ૪૬ દિવસથી ૯૦ દિવસ સુધી	૪.૫૦ %	૪.૫૦ %	૪.૫૦ %
(૩) ૯૧ દિવસથી ૧૨૦ દિવસ સુધી	૪.૭૫ %	૪.૭૫ %	૫.૦૦ %
(૪) ૧૨૧ દિવસથી ૧૮૦ દિવસ સુધી	૫.૦૦ %	૫.૦૦ %	૫.૨૫ %
(૫) ૧૮૧ દિવસથી ૩૬૪ દિવસ (૧ વર્ષની અંદર) સુધી	૫.૫૦ %	૫.૫૦ %	૫.૭૫ %
(૬) ૧ વર્ષ માટે જ	૬.૮૦ %	૭.૩૦ %	૭.૨૫ %
(૭) ૩૬૬ દિવસથી ૭૨૯ દિવસ (૧ વર્ષથી કે તેથી વધુ અને ૨ વર્ષની અંદર) સુધી	૬.૦૦ %	૬.૫૦ %	૬.૬૦ %
(૮) ૭૩૦ દિવસથી ૧૦૯૪ દિવસ (૨ વર્ષથી કે તેથી વધુ અને ૩ વર્ષની અંદર) સુધી	૬.૨૫ %	૬.૭૫ %	૬.૮૫ %
(૯) ૧૦૯૫ દિવસ (૩ વર્ષ સુધી જ)	૬.૧૫ %	૬.૬૫ %	૬.૫૦ %

રૂા. ૫ કરોડ કે તેથી વધુ રકમની સીંગલ ડીપોઝીટ ઉપર ૫.૫૦% વ્યાજદર મળવાપાત્ર થશે.

લોકર્સ ભાડાની વિગત - તા. ૧-૧૦-૨૦૨૦ થી અમલ

અ.નં.	પ્રકાર	૧૨ માસ રૂા.	૩૬ માસ રૂા.
(૧)	નાની સાઈઝ	૧૦૦૦/-	૨૪૦૦/-
(૨)	મધ્યમ સાઈઝ	૧૫૦૦/-	૩૬૦૦/-
(૩)	મોટી સાઈઝ	૨૦૦૦/-	૪૮૦૦/-

લોકર્સની સુવિધા

મુખ્ય કચેરી, આઝાદ ચોક-વલસાડ.

શાખાઓ : સીટી શાખા વલસાડ, સ્ટેશન શાખા વલસાડ, ગણદેવી, અમલસાડ, વાંસદા, આહવા, ડુંગરી, ગડત, મરોલી બજાર, ખેરગામ, કરાડી, ચીખલી, વેસ્મા, ધમડાછા, નવસારી, ભીલાડ, ટાંકલ, ઘરમપુર, અટગામ.

રોહિત આઈ. પટેલ
ચીફ એક્ઝીક્યુટીવ ઓફીસર

જતીન એચ. સરાવ્યા
જનરલ મેનેજર



વલસાડ ડિસ્ટ્રીક્ટ સેન્ટ્રલ કો-ઓપરેટીવ બેંક લિ.

તા. ૨૭-૦૨-૨૦૨૩થી અમલમાં આવતા ક્યુમ્યુલેટીવ તથા રીકરીંગ થાપણના વ્યાજના દર

માસ / દિવસ	સામાન્ય ગ્રાહકો માટે પ્રોવિઝનનો દર	સીનીયર સીટીઝન માટે પ્રોવિઝનનો દર	સ્ટાફ માટે પ્રોવિઝનનો દર
૧૨ (૩૬૫ દિવસ)	૬.૮૦%	૭.૩૦%	૭.૮૦%
૨૪ (૭૩૦ દિવસ)	૬.૨૫%	૬.૭૫%	૭.૨૫%
૩૬ (૧૦૯૫ દિવસ)	૬.૧૫%	૬.૬૫%	૭.૧૫%

નોંધ : કાયમ થાપણ / ક્યુમ્યુલેટીવ થાપણ / રીકરીંગ થાપણના વ્યાજના દરો વખતોવખત ફેરફાર કરે તે પ્રમાણે ચૂકવવામાં આવશે.

❁ બેંકના માનવંતા ગ્રાહકોને ખાસ વિનંતી ❁

કે. વાય. સી. (Know Your Customer)

આથી બેંકના તમામ સન્માનીય ગ્રાહકોને જણાવવાનું કે, રીઝર્વ બેંક ઓફ ઈન્ડિયાની “આપણા ગ્રાહકોને ઓળખો” (કે.વાય.સી.) ગાઈડ લાઈન્સ અનુસાર દરેક ખાતેદારની ઓળખ તથા સરનામાના સાચા પુરાવા કે. વાય. સી. / એ.એમ.એલ. નોર્મ્સ મુજબ મેળવવાના ફરજિયાત હોઈ દરેક ગ્રાહકોએ પાસપોર્ટ સાઈઝના ફોટા નંગ-૨, તથા બેંકના નોટીસ બોર્ડ ઉપર જણાવ્યા મુજબ ઓળખ તથા સરનામાના પુરાવા બેંકની જે તે શાખામાં આપી જવા વિનંતી કરવામાં આવે છે તેમજ રૂ. ૫૦,૦૦૦/- થી વધુ રોકડ ડીપોઝીટ કરતી વ્યક્તિ / મંડળીએ પાનકાર્ડ બેંકને આપવાનો રહેશે.

❁ સભાસદોને વિનંતી ❁

(૧) બેંકના પેટાકાયદા મુજબ ત્રણ વર્ષના ડીવીડન્ડ વોરંટો ચૂકવવાને પાત્ર છે તે સિવાયના ડીવીડન્ડો લેપ્સ થવાને પાત્ર છે હાલમાં સને ૨૦૨૦-૨૦૨૧, ૨૦૨૧-૨૦૨૨, ૨૦૨૨-૨૦૨૩ ના વર્ષના ડીવીડન્ડ ચુકવવાપાત્ર છે. ઉપરોક્ત ડીવીડન્ડ પૈકી જે વટાવવાના બાકી હોય તે વટાવી લેવા.

તા. ૩૧-૩-૨૦૨૪ સુધીમાં ખરીદાયેલા શેરોના સર્ટિફિકેટ જે મંડળીએ મેળવી લીધા ન હોય તેમણે શેરો

(૨) ખરીદતી વખતે આપવામાં આવેલ કાચી રસીદ પાછળ અધિકૃત હોદ્દેદારોના સહીસિક્કા કરી બેંકની જે તે શાખામાં રજૂ કરી શેર સર્ટિફિકેટ મેળવી લેવા.

આ બેંકની જાણમાં આવેલ છે કે કેટલાક વ્યક્તિ સભાસદો ગુજરી ગયેલ છે તેમ છતાં પણ તેમના વારસદારો

(૩) તરફથી સદર શેરો પરત કરવા અંગે કોઈ કાર્યવાહી કરવામાં આવતી ન હોવાથી સભાસદ તરીકે ચાલુ રહેલા છે. રજીસ્ટ્રારશ્રી તેમજ રીઝર્વ બેંક તરફથી સૂચનોનો બેંકે સર્વાંગી અમલ કરવાનો હોય છે. તે પ્રમાણે બેંકે વ્યક્તિ સભાસદો પરત્વેનો પેટાકાયદામાં જરૂરી સુધારો કરેલ છે. જે અભ્યયે નવા વ્યક્તિ સભાસદો નોંધવામાં આવતા નથી. નોમીનીને હક્ક તબદીલ કરવામાં આવતાં નથી. પરંતુ શેરની રકમ પરત કરવાની રહે છે.

જે વ્યક્તિ સભાસદ ગુજરી ગયેલ છે તેની જાણ બેંકને કરી તેમના શેરોના નિકાલ કરવાની કાર્યવાહી કરવા વિનંતી છે. હયાત વ્યક્તિ સભાસદોને વિનંતી કે આપ આપના શેર સર્ટિફિકેટ બેંકમાં રજૂ કરી નાણાં લઈ જવા વ્યવસ્થા કરશોજી.

બેંકના જુદાજુદા પ્રકારના ધિરાણોના વ્યાજના દરો

અ.નં.	ધિરાણનો પ્રકાર	વ્યાજનો દર	
		મંડળી	વ્યક્તિ
(૧)	ખે. વિ. ટુ. મુદત લોન (કે.સી.સી.)		
	રૂા. ૩,૦૦,૦૦૦/- સુધી.....	૫ %	૭ %
(૨)	રૂા. ૩,૦૦,૦૦૦/- થી વધુ માટે.....	૭ %	૧૦ %
	નોંધ : મંડળીઓએ ૧.૫%નું માર્જન રાખી રૂા. ૩ લાખ સુધી ૭% દરે ધિરાણ આપવાનું રહેશે.		
(૩)	ખે. વિ. મધ્યમ મુદત માટે...		
	રૂા. ૫૦,૦૦૦/- સુધી	૮ %	૧૦ %
	રૂા. ૫૦,૦૦૧/- થી રૂા. ૨,૦૦,૦૦૦/- સુધી.....	૮.૫ %	૧૦.૫ %
	રૂા. ૨,૦૦,૦૦૦/- થી વધુ માટે.....	૯.૫ %	૧૧ %
(૪)	(ગોડાઉન લોનને પણ આ રેટ લાગુ પડશે)		
	સોફ્ટ લોન (વેદનાથ પેકેજ) મંડળી	૭ %	
(૫)	રીશીડ્યુલ લોન	૧૨ %	૧૩ %
	નોંધ : મંડળીએ સભાસદ પાસે રાખવાનું માર્જન : ૧.૫૦ તથા ૨.૨૫ નું રહેશે.		
(૬)	કેશ કેડિટ ઓવર ડ્રાફ્ટ (સામાન્ય શાખ)		
	રૂા. ૨,૦૦,૦૦૦/- સુધી.....	૯.૫ %	
(૭)	રૂા. ૨,૦૦,૦૦૧/- થી વધુ	૯.૭૫ %	
	નાગરિક સહકારી બેન્કો માટે ઓવર ડ્રાફ્ટ તમામ પ્રકારના હેતુ	૧૨ %	
(૮)	પગારદાર કેડીટ સહકારી મંડળી માટે ઓવર ડ્રાફ્ટ	૧૧ %	
(૯)	ડાંગર માલ તારણ ઓવર ડ્રાફ્ટ પુલીંગ માટે	૧૦ %	
(૧૦)	ખાતર માલ તારણ ઓવર ડ્રાફ્ટ: હાઈપોથીકેશન.....	૧૦.૫ %	
(૧૧)	ઓવર ડ્રાફ્ટ ખાંડ પ્લેજ તથા અન્ય માલ તારણ માટે	૯ %	
(૧૨)	હાઉસીંગ મંડળીઓને વચગાળાનું ધિરાણ	૧૨ %	
(૧૩)	બીન ખે. વિ. ટુંકી/મધ્યમ મુદત લોન : મંડળી માટે	૧૦ %	
(૧૪)	બીન ખે. વિ. ટુંકી મુદત લોન : વ્યક્તિ માટે		૧૨ %
(૧૫)	બીન ખે. વિ. મધ્યમ મુદત લોન : વ્યક્તિ માટે		૧૨ %
(૧૬)	પ્રાથમિક ખે.વિ. મં. મારફત કરવામાં આવતા ગૃહવપરાશી ધિરાણ માટે ...	૧૦ %	
(૧૭)	અન્ય મંડળીઓ મારફત કરવામાં આવતા ગૃહવપરાશી ધિરાણ માટે.....	૧૨ %	
(૧૮)	પ્રાથમિક ખે.વિ. મં.ઓ મારફત કરવામાં આવતા ગેસકનેક્શન ધિરાણ માટે	૧૨ %	
(૧૯)	બેંક તરફથી ગેસ કનેક્શન અંગે કરવામાં આવતા સીધા ધિરાણ માટે.....		૧૩ %
(૨૦)	એકસાઈઝ ડ્યુટી ટર્મ લોન સુગર ફેક્ટરીઓ માટે	૧૨ %	
	સુગર ફેક્ટરીઓને બીન ખે. વિ. મ. મુ. લોન (સોફ્ટ લોન)	૧૦ %	
	સુગર ફેક્ટરીઓને બફર સ્ટોક સામે ધિરાણ	૧૨ %	
(૨૧)	ગૃહ વપરાશી ધિરાણ : વ્યક્તિઓને		૧૨ %



વલસાડ ડિસ્ટ્રીક્ટ સેન્ટ્રલ કો-ઓપરેટીવ બેંક લિ.

બેંકના જુદાજુદા પ્રકારના ધિરાણોના વ્યાજના દરો

અ.નં.	ધિરાણનો પ્રકાર	વ્યાજનો દર	
		મંડળી	વ્યક્તિ
(૨૦)	એન. એસ. સી. તથા / કે. વી. પી. સામે ધિરાણ	૧૦ %	૧૦ %
(૨૧)	ઔદ્યોગિક મંડળીઓ તથા વણકર મંડળીઓને (પેકેજ યો. હે.) કુપના કામકાજ માટે	૧૩ %	
(૨૨)	વ્યક્તિઓને મકાન લોન :		
	રૂા. ૫,૦૦,૦૦૦/- સુધી.....		૯.૫ %
	રૂા. ૫,૦૦,૦૦૧/- થી રૂા. ૧૦,૦૦,૦૦૦/- સુધી.....		૧૦ %
	રૂા. ૧૦,૦૦,૦૦૧/- થી વધુ		૧૦.૫ %
(૨૩)	નોન ફાર્મ સેક્ટર (બેન્કેબલ યોજના હેઠળ)		
	રૂા. ૫૦,૦૦૦/- સુધી.....	૧૦ %	૧૦.૫ %
	રૂા. ૫૦,૦૦૧/- થી રૂા. ૨,૦૦,૦૦૦/- સુધી.....	૧૦.૫ %	૧૧ %
	રૂા. ૨,૦૦,૦૦૦/- થી વધુ માટે	૧૧ %	૧૧.૫ %
(૨૪)	નોન ફાર્મ સેક્ટર : ચાર ચક્રી વાહન લોન		
	રૂા. ૨,૦૦,૦૦૦/- સુધી	૧૨ %	૧૨ %
	રૂા. ૨,૦૦,૦૦૦/- થી વધુ	૧૨.૫ %	૧૨.૫ %
(૨૫)	કાર લોન		
	રૂા. ૧૦,૦૦,૦૦૦/- સુધી		૯.૭૫ %
	રૂા. ૧૦,૦૦,૦૦૧/- થી વધુ		૧૦.૭૫ %
(૨૬)	ટુ-વ્હીલર લોન		
	ખેતીવાડી હેતુ માટે		૧૦.૦૦ %
	બિન ખેતી હેતુ માટે		૧૨.૦૦ %
(૨૭)	સ્મોલસ્કેલ ઈન્ડ. ને લગતી લોન તથા ટ્રાન્સપોર્ટનો ધંધો કરનારને		
	બે વાહન સુધી લોન		
	રૂા. ૨૫,૦૦૦/- થી રૂા. ૨,૦૦,૦૦૦/- સુધી	૧૨ %	૧૨ %
	રૂા. ૨,૦૦,૦૦૦/- થી વધુ માટે	૧૨.૫ %	૧૨.૫ %
(૨૮)	વેપારીઓને ઓવર ડ્રાફ્ટ		૧૧ %
(૨૯)	ઉચ્ચતર અભ્યાસ અર્થે : વ્યક્તિગત સીધુ ધિરાણ		૯ %
(૩૦)	બેંકની થાપણ રસીદના તારણ સામે લોન/ઓ.ડ્રા. : રસીદના દરથી ૧.૦ % વધુ		
(૩૧)	પર્સનલ કેડીટ ફેસીલીટી		૧૨.૫ %
(૩૨)	માલિકી ઝાડો સામે ઓ.ડ્રા. વ્યક્તિ		૧૩ %
(૩૩)	ગોલ્ડ લોન		૧૨ %
(૩૪)	વિમા પોલીસી સામે ધિરાણ		૧૦ %
(૩૫)	VDC આત્મનિર્ભર લોન / ઓવરડ્રાફ્ટ (રૂા.૧,૦૦,૦૦૦/- સુધી)		૧૦ %

મંડળી તથા વ્યક્તિ તમામ પ્રકારની મુદતવીતી બાકી રકમ ઉપર ૨% દંડનીય વ્યાજ આકારવું. વ્યક્તિ ધિરાણના તમામ બિન ખેતી વિષયક ધિરાણો ઉપર ડોક્યુમેન્ટ ચાર્જસ નીચે મુજબ વસુલ લેવાનો રહેશે.

- રૂા. ૫૦,૦૦૦/- સુધી રૂા. ૧૦૦/-
- રૂા. ૫૦,૦૦૧/- થી રૂા. ૨ લાખ સુધી રૂા. ૪૦૦/-

- રૂા. ૨,૦૦,૦૦૧/- થી વધુ રૂા. ૫ લાખ સુધી ... રૂા. ૧,૦૦૦/-
- રૂા. ૫,૦૦,૦૦૧/- થી વધુ રૂા. ૧,૫૦૦/-

મંડળીઓને માર્ગદર્શન

લોન :

- (૧) ખેતીવિષયક પાકધિરાણ અને ખેતીવિષયક મધ્યમ મુદત ધિરાણનો પાયો ખેડૂતે ધારણ કરેલી જમીન હોય, મંડળીના ખેડૂત સભાસદની જમીનનું મિલ્કતપત્રક બનાવવાની પ્રથમ જરૂરિયાત રહે છે, તે સહકારી કાયદા હેઠળ ફરજિયાત છે. જેથી મંડળીઓએ તમામ ખેડૂત સભાસદોનું મિલ્કતપત્રક અવશ્ય બનાવવું અને બેંકમાં રજૂ કરવું.
- (૨) બેંકની ધિરાણનીતિનો અભ્યાસ કરી પાક ધિરાણ માટેનું શાખપત્રક સમયસર તૈયાર કરવું અને તે માટે પ્રાથમિક જરૂરિયાત પૂર્ણ કરવા કાળજી રાખવી. ધિરાણ લેનાર ખેડૂત સભાસદોના નિયમ મુજબના એકરારનામા અવશ્ય મેળવવા અને તે તલાટી દફતરે નોંધાવી બેંકમાં રજૂ કરવા.
- (૩) બેંકની લોન, ઓ. ડ્રા. સગવડનો હેતુલક્ષી ઉપયોગ કરો અને બેંકની શરતોનું યોગ્ય પાલન કરો જે બીજા વર્ષે લોન મેળવવામાં સહાયરૂપ થશે.
- (૪) કિસાન ક્રેડીટ કાર્ડનો ઉપયોગ ફક્ત હયાત વ્યક્તિજ કરે તેની કાળજી લેવાની રહેશે.
- (૫) વર્ષમાં એકવાર ધિરાણ બાકીની ખરાઈ કરવાની રહેશે.

વસુલાત :

- (૬) પાક તૈયાર થાય તે સમયે સભાસદોનો સંપર્ક સાધી માલ વેચાણમાંથી વસુલાત લેવા આગ્રહ રાખો. વસુલાતની મોસમમાં વ્ય. કમિટીની અવારનવાર મીટીંગ રાખી વસુલાતની કાર્યવાહી ઘનિષ્ટ અને ગતિશીલ બનાવો. નવા ધીરાણનો આધાર વસુલાતની સ્થિતિ પર છે. વસુલાતની રકમ તથા રીકવરી ચાર્જની રકમ તુરતજ બેંકમાં જમા કરાવી લેવી.
- (૭) મુદતવીતી બાકીદારો સામે સહકારી કાયદાની કલમ-૧૦૬ તથા ૯૬ મુજબ તાત્કાલિક કાર્યવાહી કરવી, મુદતવીતી બાકીદાર કમિટી સભ્ય તરીકે રહી ન શકે તે નિયમનો ચુસ્તપણે અમલ કરો.
- (૮) કેસીસી ધિરાણ મેળવનાર સભ્યોએ કરેલ મહત્તમ ઉપાડ જેટલી રકમ વ્યાજ સાથે ૧૨ માસમાં દર વર્ષે ખાતામાં જમા કરાવવાની રહેશે.

ગ્રાહક પ્રવૃત્તિ ઓવરડ્રાફ્ટ :

- (૯) ગ્રાહક પ્રવૃત્તિ ચલાવતી મંડળીએ સ્ટોક કમિટીની નિમણૂક કરી દર ત્રણ માસે ચકાસણી કરવી અને પડતર રહેતા માલનો સત્વરે નિકાલ કરવા પ્રયત્નશીલ રહેવું. સ્ટોક ચેકીંગ અવશ્ય નિયમિત કરવું જેથી ગેરરીતિ અટકાવી શકાય.
- (૧૦) બેંકની ઓવરડ્રાફ્ટ સગવડ મેળવનાર મંડળીઓએ સ્ટોકપત્રક તથા ટ્રાયલ બેલેન્સ નિયમીત બેંકમાં રજૂ કરવા. માર્જન ઘટ કોઈપણ સંજોગોમાં ન પડે તેની કાળજી રાખવી. માર્જન ઘટને લીધે ઉપાડ અટકાવવા બેંકને ફરજ પડે તેવી સ્થિતિ આવે નહિ તે માટે સજાગ રહો. ઉદારમાલ વેચાણ મંડળીના અસ્તિત્વ માટે જોખમકારક બને છે જેથી ઉદાર માલનું વેચાણ કોઈપણ સંજોગોમાં કરવું નહિ.
- (૧૧) હાથ પર સિલક જરૂરિયાતને અનુલક્ષીને રાખો વધારે પડતી હાથ પરની સિલક મંડળીને વ્યાજના નુકશાનમાં ઉતારે છે, અને ગેરરીતિ સર્જવાનો સંભવ રહે છે.
- (૧૨) મંડળીના જરૂરિયાતોનો પૂર્ણ અંદાજ મેળવી ઓવરડ્રાફ્ટની સગવડ મંબુર કરાવો જેથી મીનીમમ વ્યાજ આપવાની સ્થિતિ ન આવે.
- (૧૩) માલવેચાણની રકમ અચૂકપણે બીજે ૧ દિવસે બેંકમાં જમા કરાવવી.
- (૧૪) માલની ખરીદીની જરૂરિયાત મુજબ જ ઓવરડ્રાફ્ટ ખાતેથી ઉપાડ કરો.

અન્ય :

- (૧૫) મંડળી-મંડળી વચ્ચે અરસપરસ ચોકડ લેવડદેવડ તેમજ ધીરાણ વહેવારો સહકારી કાયદા વિરુદ્ધ છે.
- (૧૬) ઓડીટ રીપોર્ટ તથા ઈન્સ્પેક્શન રીપોર્ટની યોગ્ય દુરસ્તી કરી સમયસર રીપોર્ટ રજૂ થાય તે જરૂરી છે. ઓડીટ દુરસ્તી ૯૦ દિવસમાં કરી રીપોર્ટ ન મોકલવામાં આવે તો રૂપિયા ૫,૦૦૦/- ના દંડની જોગવાઈ હોવાથી સમયસર દુરસ્તી રીપોર્ટ મોકલવા કાળજી લેવી.

સતત ત્રણ વર્ષ જે મંડળીઓ ખોટ કરશે અને વસુલાત ૫૦% થી ઓછી હશે તેવી મંડળીઓને વેધનાથ કમિટીની ભલામણ અનુસાર બંધ કરવા અગર બીજી મંડળીમાં મર્જર કરવાની જોગવાઈ છે જે મંડળીઓએ ધ્યાનમાં લેવું.

ઉપર મુજબના મુદ્દાઓ તથા વર્તમાન અને સમયાનુસાર અમલમાં આવતા નિયમોનું પાલન અવશ્ય થાય તે અંગે ધ્યાન રાખવા અનુરોધ કરીએ છીએ.

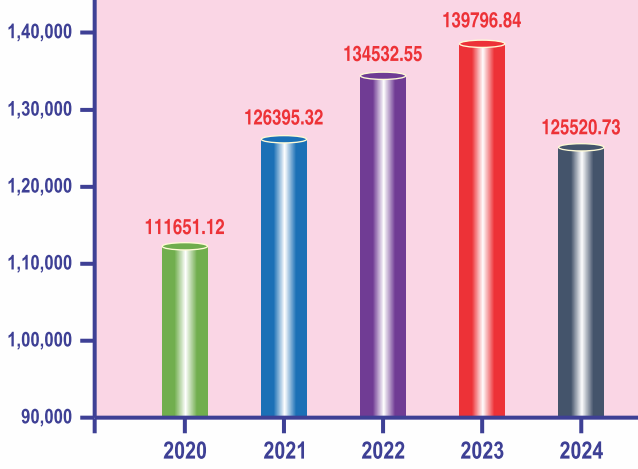


વલસાડ ડિસ્ટ્રીક્ટ સેન્ટ્રલ કો-ઓપરેટીવ બેંક લિ.

FINANCIAL HIGHLIGHTS (LAST FIVE YEARS)

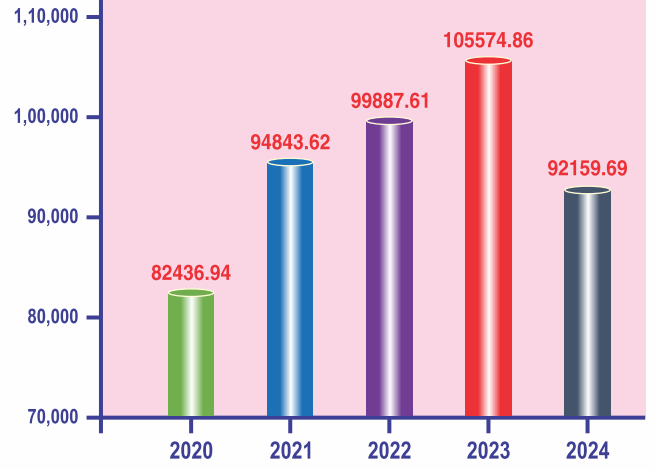
TOTAL BUSINESS કુલ બિઝનેસ

(Amount in Lacs)



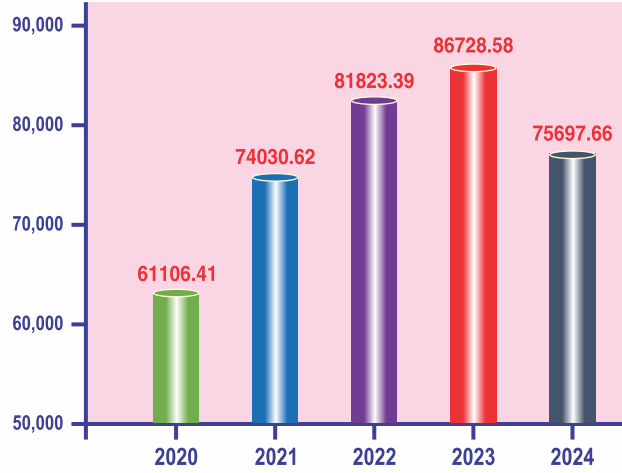
WORKING FUNDS કામકાજનું ભંડોળ

(Amount in Lacs)



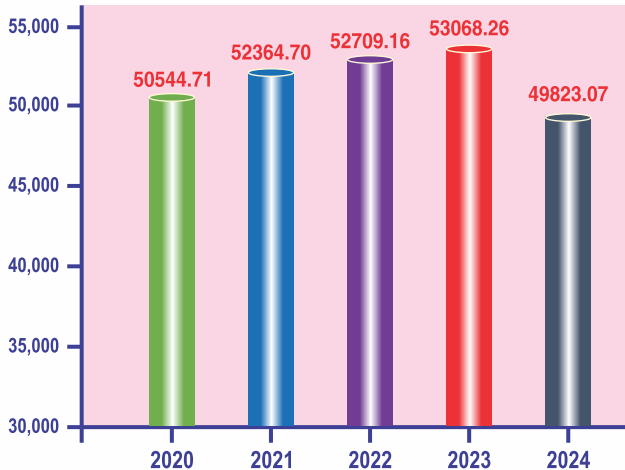
DEPOSITS થાપણો

(Amount in Lacs)



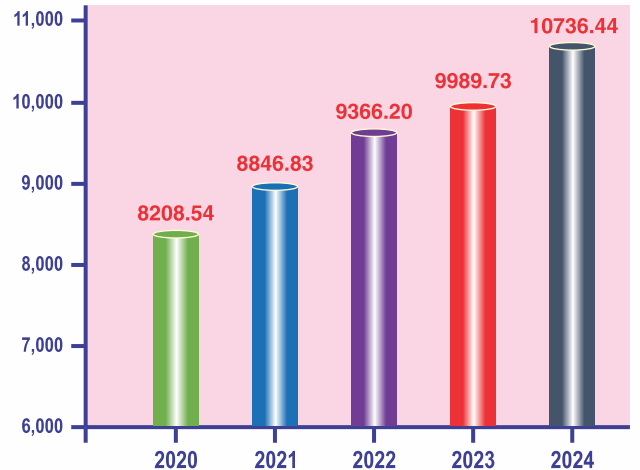
ADVANCES ધિરાણ

(Amount in Lacs)



OWN FUNDS સ્વ ભંડોળ

(Amount in Lacs)



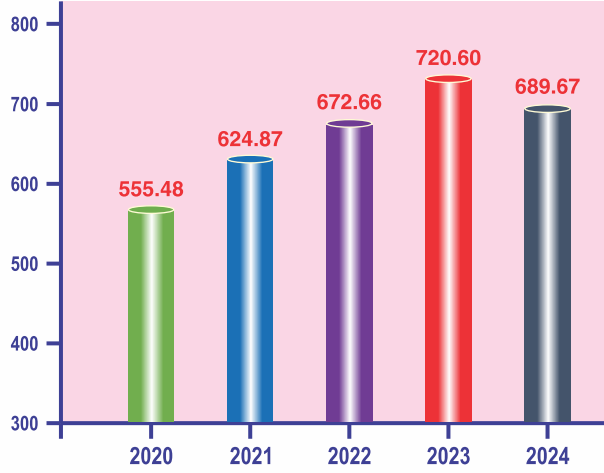


FINANCIAL HIGHLIGHTS (LAST FIVE YEARS)

NET BUSINESS PER EMPLOYEE

કર્મચારી દીઠ બિઝનેસ

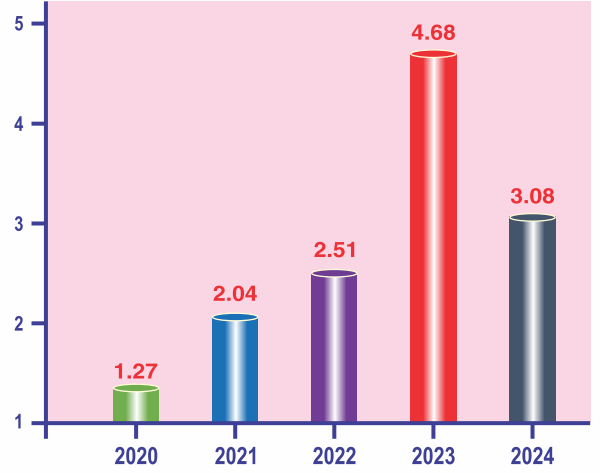
(Amount in Lacs)



NET PROFIT PER EMPLOYEE

કર્મચારી દીઠ ચોખ્ખો નફો

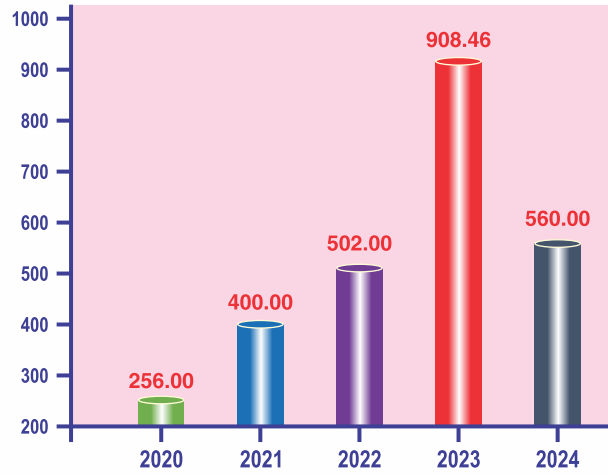
(Amount in Lacs)



NET PROFIT AFTER TAX

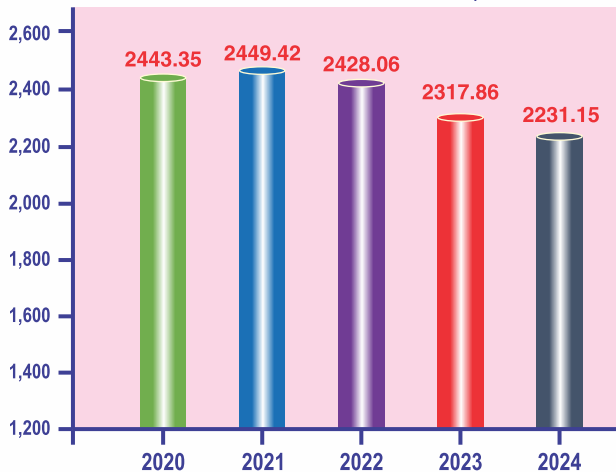
ટેક્સ બાદ ચોખ્ખો નફો

(Amount in Lacs)



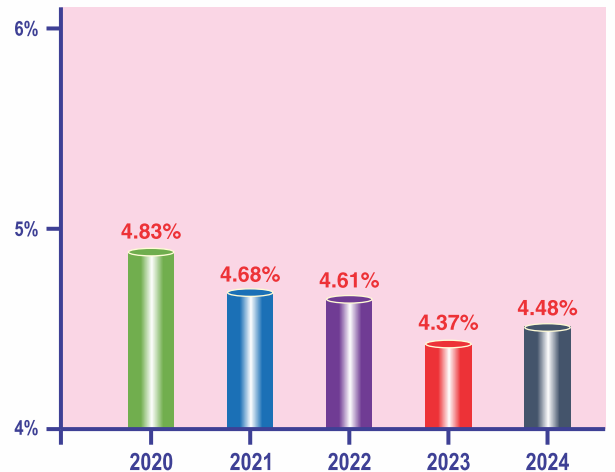
GROSS NPA ગ્રોસ એન.પી.એ.

(Amount in Lacs)



GROSS NPA TO ADVANCES IN %

કુલ ધિરાણની સામે ગ્રોસ એન.પી.એ.ની ટકાવારી





વલસાડ ડિસ્ટ્રીક્ટ સેન્ટ્રલ કો-ઓપરેટીવ બેંક લિ.

શાખાઓની વિસ્તૃત જરૂરી માહિતી : સને ૨૦૨૩-૨૦૨૪

ચેરમેનશ્રી ફોન : (ઓ.) ૨૫૩૦૧૦ (ઘર) ૨૩૬૬૪૬, ૨૩૬૨૨૬
ચીફ એક્ઝીક્યુટીવ ઓફીસરશ્રી ફોન : (ઓ.) ૨૫૪૨૧૩

મેનેજરશ્રી (વહીવટ) ફોન : (ઓ.) ૨૪૧૪૨૪
જનરલ મેનેજરશ્રી (લોન) ફોન : (ઓ.) ૨૪૮૪૨૫

વહીવટી ઓફિસ - વલસાડ ફોન : (૦૨૬૩૨) ૨૪૮૭૨૫, ૨૪૧૪૨૪

શાખાનું નામ	શાખા શરૂ થયા તારીખ	તાલુકો	મોબાઇલ નંબર
૧ વહીવટી ઓફિસ-વલસાડ	૧૦-૧૧-૨૦૦૮	વલસાડ	૭૦૬૯૦ ૮૮૦૦૧
૨ હેડ ઓફિસ - બેંકીંગ	૦૧-૧૧-૧૯૬૫	વલસાડ	૭૦૬૯૦ ૮૮૦૦૨
૩ સીટી શાખા - વલસાડ	૧૦-૦૨-૧૯૨૩	વલસાડ	૭૦૬૯૦ ૮૮૦૦૩
૪ સ્ટેશન શાખા	૦૪-૦૯-૧૯૩૫	વલસાડ	૭૦૬૯૦ ૮૮૦૦૪
૫ અટગામ શાખા	૨૬-૦૭-૧૯૭૩	વલસાડ	૭૦૬૯૦ ૮૮૦૦૫
૬ ડુંગરી શાખા	૦૮-૦૮-૧૯૭૪	વલસાડ	૭૦૬૯૦ ૮૮૦૦૬
૭ બોદલાઈ શાખા	૨૯-૧૦-૧૯૭૮	વલસાડ	૭૦૬૯૦ ૮૮૦૦૭
૮ તીઘરા શાખા	૨૯-૦૫-૧૯૮૬	વલસાડ	૭૦૬૯૦ ૮૮૦૦૮
૯ ધરમપુર શાખા	૦૯-૧૨-૧૯૪૬	ધરમપુર	૭૦૬૯૦ ૮૮૦૦૯
૧૦ નાનાપોઠા શાખા	૨૨-૦૨-૧૯૭૩	કપરાડા	૭૦૬૯૦ ૮૮૦૧૦
૧૧ પારડી શાખા	૦૨-૦૭-૧૯૬૬	પારડી	૭૦૬૯૦ ૮૮૦૧૧
૧૨ મોટાવાઘણીયા શાખા	૨૫-૦૨-૧૯૭૩	પારડી	૭૦૬૯૦ ૮૮૦૧૨
૧૩ વાપી શાખા	૩૦-૦૩-૧૯૭૩	વાપી	૭૦૬૯૦ ૮૮૦૧૩
૧૪ ઉમરગામ શાખા	૦૧-૦૫-૧૯૬૦	ઉમરગામ	૭૦૬૯૦ ૮૮૦૧૫
૧૫ ભીલાડ શાખા	૨૯-૦૩-૧૯૭૮	ઉમરગામ	૭૦૬૯૦ ૮૮૦૧૬
૧૬ આહવા શાખા	૧૬-૦૮-૧૯૬૭	જી. ડાંગ	૭૦૬૯૦ ૮૮૦૧૮
૧૭ વઘઈ શાખા	૦૬-૦૩-૧૯૭૬	જી. ડાંગ	૭૦૬૯૦ ૮૮૦૧૯
૧૮ નવસારી શાખા	૨૩-૧૨-૧૯૬૮	નવસારી	૭૦૬૯૦ ૮૮૦૨૦
૧૯ જલાલપોર શાખા	૨૬-૦૨-૧૯૩૩	જલાલપોર	૭૦૬૯૦ ૮૮૦૨૧
૨૦ મરોલી શાખા	૦૪-૦૧-૧૯૭૧	નવસારી	૭૦૬૯૦ ૮૮૦૨૨
૨૧ સાતેમ શાખા	૦૭-૦૪-૧૯૭૩	નવસારી	૭૦૬૯૦ ૮૮૦૨૩
૨૨ વેસ્મા શાખા	૧૯-૦૩-૧૯૭૮	નવસારી	૭૦૬૯૦ ૮૮૦૨૫
૨૩ કરાડી શાખા	૧૦-૦૪-૧૯૭૮	જલાલપોર	૭૦૬૯૦ ૮૮૦૨૬
૨૪ ગણેશસિસોદ્રા શાખા	૨૬-૦૩-૧૯૮૦	નવસારી	૭૦૬૯૦ ૮૮૦૨૭
૨૫ ખારાઅબ્રામા શાખા	૦૪-૦૫-૧૯૮૬	જલાલપોર	૭૦૬૯૦ ૮૮૦૨૮
૨૬ ગણદેવી શાખા	૧૦-૦૫-૧૯૬૫	ગણદેવી	૭૦૬૯૦ ૮૮૦૨૯
૨૭ બીલીમોરા શાખા	૦૧-૦૩-૧૯૫૨	ગણદેવી	૭૦૬૯૦ ૮૮૦૩૦
૨૮ અમલસાડ શાખા	૧૯-૧૨-૧૯૪૪	ગણદેવી	૭૦૬૯૦ ૮૮૦૩૧
૨૯ ગડત શાખા	૦૩-૦૮-૧૯૭૦	ગણદેવી	૭૦૬૯૦ ૮૮૦૩૨
૩૦ ધમડાઈ શાખા	૧૯-૦૧-૧૯૭૩	ગણદેવી	૭૦૬૯૦ ૮૮૦૩૩
૩૧ ગણદેવી સુગર શાખા	૩૦-૦૪-૧૯૮૬	ગણદેવી	૭૦૬૯૦ ૮૮૦૩૪
૩૨ ખારેલ શાખા	૨૪-૦૨-૨૦૦૦	ગણદેવી	૭૦૬૯૦ ૮૮૦૩૫
૩૩ ચીખલી શાખા	૨૬-૦૨-૧૯૨૮	ચીખલી	૭૦૬૯૦ ૮૮૦૩૬
૩૪ ટાંકલ શાખા	૧૦-૧૦-૧૯૭૦	ચીખલી	૭૦૬૯૦ ૮૮૦૩૭
૩૫ રાનકુવા શાખા	૨૫-૦૧-૧૯૭૩	ચીખલી	૭૦૬૯૦ ૮૮૦૩૮
૩૬ ફડવેલ શાખા	૧૨-૦૬-૧૯૭૪	ચીખલી	૭૦૬૯૦ ૮૮૦૩૯
૩૭ ખેરગામ શાખા	૨૯-૦૧-૧૯૭૫	ખેરગામ	૭૦૬૯૦ ૮૮૦૪૦
૩૮ વાંસદા શાખા	૩૦-૧૦-૧૯૪૮	વાંસદા	૭૦૬૯૦ ૮૮૦૪૧
૩૯ ઉનાઈ શાખા	૧૮-૧૧-૧૯૭૬	વાંસદા	૭૦૬૯૦ ૮૮૦૪૨
૪૦ વલસાડ સુગર શાખા	૧૦-૦૭-૨૦૦૮	વલસાડ	૭૦૬૯૦ ૮૮૦૪૩
૪૧ સાપુતારા શાખા	૦૩-૦૨-૨૦૧૬	ડાંગ	૭૦૬૯૦ ૮૮૦૪૪

વલસાડ ડિસ્ટ્રીક્ટ સેન્ટ્રલ કો-ઓપરેટીવ બેંક લિ.

VDC BANK



વહીવટી ઓફિસ : 'સહકાર સદન', કચેરી રોડ, વલસાડ. ફોન : ૨૪૧૪૨૪, ૨૪૮૭૨૫

સ્થાપના : તા. ૧-૧૧-૧૯૬૫

IFSC CODE : GSCB0VDC001

નોંધણી અંક એસ. ઈ. ૫૨૭/૧૯૬૫

લાયસન્સ નં. RPCD (AH) 18/2011-2012 <> ઓડિટ વર્ગ : 'અ' ૨૦૨૩-૨૦૨૪

સને ૨૦૨૩-૨૦૨૪

અધિકૃત શેર ભંડોળ	રૂ.	૧૫,૦૦,૦૦,૦૦૦/-
ભરાયેલું તથા વસુલ આવેલ શેર ભંડોળ	રૂ.	૧૦,૬૬,૩૧,૭૬૦/-
રીઝર્વ ફંડ	રૂ.	૨૧,૮૪,૫૭,૦૭૫/-
બીજા ફંડ	રૂ.	૭૪,૮૫,૫૪,૬૪૦/-
એકંદર કામકાજનું ભંડોળ	રૂ.	૯૨૧,૫૯,૬૮,૫૭૦/-

સિદ્ધિના સોપાન

(રકમ લાખમાં)

અ. નં.	વિગત	૩૧-૩-૨૦૧૯ રૂ.	૩૧-૩-૨૦૨૦ રૂ.	૩૧-૩-૨૦૨૧ રૂ.	૩૧-૩-૨૦૨૨ રૂ.	૩૧-૩-૨૦૨૩ રૂ.	૩૧-૩-૨૦૨૪ રૂ.
૧.	સંયોજિત મંડળીઓ (સંખ્યા)	૭૬૪	૭૭૧	૭૭૨	૭૭૨	૭૭૬	૭૮૬
૨.	ખેતી વિષયક મંડળીઓ (સંખ્યા)	૨૧૭	૨૧૯	૨૨૦	૨૨૦	૨૧૯	૨૪૭
૩.	વ્યક્તિ સભાસદો (સંખ્યા)	---	---	---	---	---	---
૪.	વસુલ આવેલ શેર ભંડોળ	૮૪૪.૪૫	૮૬૬.૩૮	૯૨૮.૬૭	૧૦૧૧.૩૭	૧૦૪૦.૬૨	૧૦૬૬.૩૨
૫.	રીઝર્વ ફંડ	૧૩૫૨.૯૭	૧૪૯૮.૧૫	૧૬૬૫.૩૮	૧૭૬૫.૭૫	૧૮૯૧.૮૫	૨૧૮૪.૫૭
૬.	બીજા ફંડો	૫૭૫૭.૭૧	૬૦૮૩.૩૩	૬૪૦૧.૧૧	૬૬૫૬.૪૧	૭૪૫૯.૪૭	૭૪૮૫.૫૫
૭.	થાપણો	૫૮૧૧૭.૪૧	૬૧૧૦૬.૪૧	૭૪૦૩૦.૬૨	૮૧૮૨૩.૩૯	૮૬૭૨૮.૫૮	૭૫૬૯૭.૬૬
૮.	ધિરાણ	૪૬૬૩૦.૬૭	૫૦૫૪૪.૭૧	૫૨૩૬૪.૭૦	૫૨૭૦૯.૧૬	૫૩૦૬૮.૨૬	૪૯૮૨૩.૦૭
૯.	ચોખ્ખો નફો	૫૦૦.૦૦	૨૫૬.૦૦	૪૦૦.૦૦	૫૦૨.૦૦	૯૦૮.૪૬	૫૬૦.૦૦
૧૦.	એકંદર કામકાજનું ભંડોળ	૮૮૬૯૫.૭૫	૮૨૪૩૬.૯૪	૯૪૮૪૩.૬૨	૯૯૮૮૭.૬૧	૧૦૫૫૭૪.૮૬	૯૨૧૫૯.૬૯
૧૧.	ગ્રોસ એન.પી.એ.	૪.૮૯%	૪.૮૩%	૪.૬૮%	૪.૬૧%	૪.૮૩%	૪.૪૮%
૧૨.	નેટ એન.પી.એ.	૦%	૦%	૦%	૦%	૦%	૦%
૧૩.	ડીવીડન્ડ	૧૨%	૧૨%	૧૫%	૧૨%	૧૨%	૧૨%

ભલામણ

૧. અહેવાલના ૨૦૨૩-૨૦૨૪ ના વર્ષના હિસાબ અંગેના પ્રશ્નો હોય તો તે તા. ૧૦-૦૬-૨૦૨૪ સુધીમાં બેંકના કામકાજના દિવસો દરમિયાન રૂબરૂ આવી સમજી જવું. સભામાં પૂછાયેલા આકસ્મિક તથા પુરક પ્રશ્નનો જવાબ આપવો મુશ્કેલ બનશે.
૨. સભાસદો તથા મંડળી પ્રતિનિધિઓએ અહેવાલ સભામાં સાથે લાવવા વિનંતી છે.
૩. મંડળીના પ્રતિનિધિઓએ તેમની નિમણૂંક અંગેના ઠરાવની એક નકલ સાથે લાવવી.

સભાનું કામકાજ પુરૂ થયેથી તુરંતજ ભોજનની વ્યવસ્થા રાખવામાં આવી છે.

સને ૨૦૨૩-૨૦૨૪

વાર્ષિક અહેવાલ અને હિસાબ



 **SAVE
WATER**

પૃથ્વીને જીવન કરો...
પણ એ જ પુષ્કળ છે.
Water

પૃથ્વીને જીવન કરો...



સ્થાપના : **વલસાડ ડિસ્ટ્રીક્ટ સેન્ટ્રલ
કો-ઓપરેટીવ બેંક લિ.**

હેડ ઓફિસ : આઝાદ ચોક, વલસાડ.
વહીવટી ઓફિસ : સહકાર સદન, કચેરી રોડ, વલસાડ.
ફોન : (૦૨૬૩૨) ૨૪૮૭૨૫, ૨૪૧૪૨૪

E-mail : ceo@vdcbank.in
info@vdcbank.com
Website : www.vdcbank.com