



વલસાડ ડિસ્ટ્રીક્ટ સેન્ટ્રલ કો-ઓપરેટીવ બેંક લિ.

હેડ ઓફિસ : આઝાદ ચોક, વલસાડ.

વહીવટી ઓફિસ : 'સહકાર સદન', કચેરી રોડ, વલસાડ.

ફોન: (૦૨૬૩૨) ૨૪૮૭૨૫, ૨૪૧૪૨૪

NEFT



Mobile Banking



Net Banking

Sms Alert

૫૮મો વાર્ષિક અહેવાલ અને હિસાબ

તા.૧/૪/૨૦૨૨ થી તા.૩૧/૩/૨૦૨૩

આઝાદીનો
અમૃત મહોત્સવ

શેર ભંડોળ

૧૦૪૦.૬૨ લાખ

રીઝર્વ ફંડ અને
અન્ય ફંડ

૮૯૪૯.૧૧ લાખ

ગ્રોસ નફો

૧૫૩૦.૪૩ લાખ

થાપણો

૮૬૭૨૮.૫૮ લાખ

ધિરાણ

૫૩૦૬૮.૨૬ લાખ

નેટ એન.પી.એ.

૦.૦૦%

Valsad District Central Co-Operative Bank Ltd.

ANNUAL ACCOUNTS FOR THE YEAR 2022-2023



વલસાડ ડિસ્ટ્રીક્ટ સેન્ટ્રલ કો-ઓપરેટીવ બેંક લિ.

બોર્ડ ઓફ ડિરેક્ટર્સ



જયંતિભાઈ યુ. પટેલ
ચેરમેનશ્રી



ગોવિંદભાઈ ટી. પટેલ
વાઈસ ચેરમેનશ્રી



હરિશંકહ મેડ. સોલંકી
ડિરેક્ટરશ્રી



મગનભાઈ ડી. પટેલ
ડિરેક્ટરશ્રી



પંકજભાઈ જે. પટેલ
ડિરેક્ટરશ્રી



મંગળભાઈ જી. ગાંધિય
ડિરેક્ટરશ્રી



ડૉ. અશોકભાઈ પી. પટેલ
ડિરેક્ટરશ્રી (તા.૧૭-૯-૨૦૨૨ સુધી)



કિશોરભાઈ એચ. પટેલ
ડિરેક્ટરશ્રી



પૃથ્વીરાજ કે. મહેતા
ડિરેક્ટરશ્રી



કાલિદાસભાઈ એલ. ચૌધરી
ડિરેક્ટરશ્રી



હિતેશભાઈ જી. પટેલ
ડિરેક્ટરશ્રી



વનમાળીભાઈ બી. બારીયા
ડિરેક્ટરશ્રી



અંબેલાલ વી. પટેલ
પ્રોફેશનલ ડિરેક્ટરશ્રી



દુર્ગેશભાઈ વી. બુચ
જી.એસ.સી. બેંકના પ્રતિનિધિશ્રી



એ.પી. અસારી
શ્રી જિલ્લા રજીસ્ટ્રાર (સ.મં.વલસાડ)



રોહિતકુમાર આઈ. પટેલ
ચીફ એક્ઝીક્યુટીવ ઓફીસર



બેંકની ૫૭ મી વાર્ષિક સાધારણ સભામાં દીપ પ્રાગટ્ય કરતા બેંકના ચેરમેનશ્રી જયંતિભાઈ યુ. પટેલ, વાઈસ ચેરમેનશ્રી ગોવિંદભાઈ ટી. પટેલ, ડિરેક્ટરશ્રી મંગળભાઈ ગાવિત, તેમજ બોર્ડ ઓફ ડિરેક્ટર્સશ્રીઓ અને ચીફ એક્ઝીક્યુટીવ ઓફીસરશ્રી રોહિતકુમાર આઈ પટેલ



બેંકની ૫૭ મી વાર્ષિક સાધારણ સભામાં સંબોધન કરતા બેંકના ચેરમેનશ્રી જયંતિભાઈ યુ. પટેલ તેમજ બોર્ડ ઓફ ડિરેક્ટર્સ



બેંકની ૫૭ મી વાર્ષિક સાધારણ સભામાં સંબોધન કરતા બેંકના વાઈસ ચેરમેનશ્રી ગોવિંદભાઈ ટી. પટેલ તેમજ બોર્ડ ઓફ ડિરેક્ટર્સ



બેંકની ૫૭ મી વાર્ષિક સાધારણ સભામાં સભાસદોને માહિતી આપતા બેંકનાં ચીફ એક્ઝીક્યુટીવ ઓફિસર શ્રી રોહિતકુમાર આઈ. પટેલ તેમજ બોર્ડ ઓફ ડિરેક્ટર્સ





ડિસ્ટ્રીક્ટ લેવલ ટેકનીકલ કમિટીની મીટીંગમાં ચર્ચા કરતા માનનીય જીલ્લા કલેક્ટર શ્રીમતી સીપ્રા એસ. આગ્રે (IAS) તથા બેંકના ચેરમેનશ્રી જયંતિભાઈ યુ. પટેલ તથા નાબાર્ડ - નવસારીના ડી.ડી.એમ. શ્રી બી. કે. સામંતરાય તથા વલસાડના ડી.ડી.એમ. શ્રી ગોરવકુમાર



વલસાડ ડિસ્ટ્રીક્ટ સેન્ટ્રલ કો-ઓપ. બેંક લિ.ની મુલાકાતે આવેલ નાબાર્ડના સી.જી.એમ. ડૉ. જ્ઞાનેન્દ્ર મની તથા બેંકના ડીરેક્ટર શ્રી મગનભાઈ ડી. પટેલ તથા બેંકના ચીફ એક્ઝીક્યુટીવ ઓફિસર શ્રી રોહિતકુમાર આઈ. પટેલ



બેંકના હોદ્દેદારોની યોજાયેલ ચૂંટણીમાં બીન હરીફ ચૂંટાયેલ ચેરમેનશ્રી જયંતિભાઈ યુ. પટેલને અભિનંદન આપતા બેંકના ડિરેક્ટર્સશ્રીઓ



બેંકના હોદ્દેદારોની યોજાયેલ ચૂંટણીમાં બીન હરીફ ચૂંટાયેલ વાઈસ ચેરમેનશ્રી ગોવિંદભાઈ ટી. પટેલને અભિનંદન આપતા બેંકના ડિરેક્ટર્સશ્રીઓ



બોર્ડ ઓફ ડિરેક્ટર્સ

અ.નં.	નામ	હોદ્દો
૧	શ્રી જયંતિભાઈ ઉકાભાઈ પટેલ	ચેરમનશ્રી
૨	શ્રી ગોવિંદભાઈ ઠાકોરભાઈ પટેલ	વાઈસ ચેરમેનશ્રી
૩	શ્રી હરિસિંહ ઝવેરભાઈ સોલંકી	ડિરેક્ટરશ્રી
૪	શ્રી મગનભાઈ દુર્લભભાઈ પટેલ	ડિરેક્ટરશ્રી
૫	શ્રી પંકજભાઈ જયંતિભાઈ પટેલ	ડિરેક્ટરશ્રી
૬	શ્રી મંગળભાઈ ગંગાજીભાઈ ગાવિત	ડિરેક્ટરશ્રી
૭	સ્વ. શ્રી અશોકભાઈ પરભુભાઈ પટેલ	ડિરેક્ટરશ્રી (તા. ૧૭-૦૯-૨૦૨૨ સુધી)
૮	શ્રી કિશોરભાઈ હરીભાઈ પટેલ	ડિરેક્ટરશ્રી
૯	શ્રી પૃથ્વીરાજ કલ્યાણજી મહેતા	ડિરેક્ટરશ્રી
૧૦	શ્રી કાલિદાસભાઈ લખુભાઈ ચૌધરી	ડિરેક્ટરશ્રી
૧૧	શ્રી હિતેશભાઈ ગોવિંદભાઈ પટેલ	ડિરેક્ટરશ્રી
૧૨	શ્રી વનમાળીભાઈ ભીખાભાઈ બારીયા	ડિરેક્ટરશ્રી
૧૩	શ્રી અંબેલાલ વલ્લભભાઈ પટેલ	ડિરેક્ટરશ્રી (કો. ઓપ્ટ. પ્રોફેશનલ ડિરેક્ટર)
૧૪	શ્રી દુર્ગેશભાઈ વી. બુચ	ડિરેક્ટરશ્રી (જી.એસ.સી. બેંક પ્રતિનિધિ)
૧૫	શ્રી જીલ્લા રજીસ્ટ્રાર સહ. મં. (વલસાડ)	ડિરેક્ટરશ્રી (રજીસ્ટ્રારશ્રીના પ્રતિનિધિ)

શ્રી રોહિત આઈ. પટેલ

ચીફ એક્ઝીક્યુટીવ ઓફીસર

શ્રીમતી મનીષાબેન પી. દેસાઈ

જનરલ મેનેજર

જે. આર. કાકડિયા એન્ડ કું (ચાર્ટડ એકાઉન્ટન્ટ્સ, સુરત)
ઓડીટર (સ્ટેચ્યુટરી)

- ◆ બેંકર્સ : (૧) ઘી ગુજરાત સ્ટેટ કો. ઓ. (૪) ઈન્ડસર્ધન્ડ બેંક
બેંક લિ. અમદાવાદ (૫) એક્સીસ બેંક
(૨) સ્ટેટ બેંક ઓફ ઈન્ડિયા, વલસાડ. (૬) બેંક ઓફ બરોડા
(૩) આઈ.સી.આઈ.સી.આઈ. બેંક (૭) આઈ.ડી.બી.આઈ. બેંક

વાર્ષિક સાધારણ સભાની નોટિસ

બેંકના સર્વે સભાસદોને જાણ કરવામાં આવે છે કે, બેંકની ૫૮ મી વાર્ષિક સાધારણ સભા તા.૧૫-૦૬-૨૦૨૩ને ગુરુવારના રોજ સવારે ૧૧=૦૦ કલાકે શ્રી સૌરાષ્ટ્ર કડવા પાટીદાર સેવા સમાજ હોલ, ને.હા.નં.૪૮, ધરમપુર ચોકડી, વલસાડ ખાતે નીચેના કામો કરવા સારૂ મળશે તો તેમાં સભાસદ મંડળીના અધિકૃત પ્રતિનિધિને સમયસર હાજર રહેવા વિનંતી છે.

સભાની કાર્યસૂચિ

- (૧) તા. ૨૦-૦૬-૨૦૨૨ ના રોજ મળેલ વાર્ષિક સાધારણ સભાની કાર્યવાહીની નોંધ બહાલ રાખવાનું.
- (૨) બોર્ડ ઓફ ડિરેક્ટર્સ દ્વારા પ્રસ્તુત સને ૨૦૨૨-૨૦૨૩ ના પુરા થતા વર્ષનું સર્વેયું તથા નફા નુકશાન ખાતુ મંજૂર કરી અહેવાલ-હિસાબને બહાલી આપવા બાબત.
- (૩) સને ૨૦૨૨-૨૩ના વર્ષની નફાની ફાળવણી મંજૂર કરવા બાબત.
- (૪) સને ૨૦૨૨-૨૦૨૩ ના વર્ષનો ઓડીટરશ્રીનો રીપોર્ટ વાંચનમાં લેવા બાબત.
- (૫) સહકારી કાર્યદાની કલમ - ૬૭ અન્વયે જુના બાકી (એન.પી.એ.) લેણાં માંડવાળ કરવા બાબત.
- (૬) સને ૨૦૨૩-૨૪ના વર્ષ માટે ઓડીટરશ્રીની નિમણુંક કરવા તથા મહેનતાણું નક્કી કરવા બાબત.
- (૭) બેંકના પ્રવર્તમાન પેટાકાર્યદામાં સુધારો કરવા બાબત. (સામેલ પરિશિષ્ટ પાન નં. ૪૯ મુજબ)
- (૮) બ્રાન્ચ એડજસ્ટમેન્ટ એકાઉન્ટમાં બાકી રહેલ રકમને માંડવાળ કરવામાં આવેલ જેને બહાલ રાખવા બાબત.
- (૯) સર્વેયામાં ધિરાણ સિવાયના જુના બાકી લેણાંઓ માંડવાળ કરવા બાબત.
- (૧૦) મે. ચેરમેનશ્રી તરફથી રજુ થતા કામો અંગે વિચારણા કરવા બાબત.

વલસાડ
તા. ૨૫-૦૫-૨૦૨૩

બોર્ડ ઓફ ડિરેક્ટર્સના આદેશથી,

રોહિત આર્થ. પટેલ

ચીફ એક્ઝીક્યુટીવ ઓફીસર

❖ નોંધ : બેંકની શેર ટ્રાન્સફર બુક તા. ૦૯-૦૬-૨૦૨૩ થી તા. ૧૫-૦૬-૨૦૨૩ સુધી બંધ રહેશે. ❖

સને ૨૦૨૨-૨૦૨૩ ના વર્ષનો

વાર્ષિક અહેવાલ

માનવંતા સભાસદો, સહકારી મિત્રો, ભાઈઓ અને બહેનો...

વલસાડ ડિસ્ટ્રીક્ટ સેન્ટ્રલ કો.ઓ.બેંક લિ. ની. ૫૮મી વાર્ષિક સાધારણ સભાનાં શુભ પ્રસંગે સહકારી ક્ષેત્રનાં મહાનુભાવો, આદરણીય વડીલશ્રીઓ, સહકારી ક્ષેત્રનાં આગેવાનો, બેંકના સભાસદ ભાઈઓ અને બહેનોને અંતરની લાગણી સાથે બેંકનાં સંચાલક મંડળ વતી આવકારતા આનંદ અને ગૌરવની લાગણી અનુભવું છું. સને ૨૦૨૨-૨૦૨૩નાં વર્ષ દરમ્યાન કરવામાં આવેલ બેંકીંગ કામકાજ અને નાણાંકીય હિસાબો બોર્ડ ઓફ ડિરેક્ટર્સ દ્વારા મંજૂર કરવામાં આવેલ છે. જે આપશ્રી સમક્ષ રજૂ કરું છું. આપ સૌનાં સાથ અને સહકાર થકી બેંક ઉત્તરોત્તર પ્રગતિનાં સોપાનો સિધ્ધ કરી રહી છે, અને આગામી નાણાંકીય વર્ષમાં આપનાં અમૂલ્ય સહકાર સાથે વણથંભી વિકાસની કુચ કરવાં આપણે સૌ સાથે મળી સહકારી ભાવનાને સાર્થક કરવાની સાથે સહકારી બેંક, ગરીબ ખેડુતો માટે “લાઈફ લાઈન” બને તેવાં સહિયારા પ્રયાસો આપણે સાથે મળી આરંભીશું.

સહકારથી સમૃધ્ધિના સુત્રને સાર્થક કરવા બેંક તરફથી અથાગ પ્રયત્નો હાથ ધરવામાં આવ્યાં છે. જેના ફળ સ્વરૂપ ૨૦૨૨-૨૦૨૩ નાં નાણાંકીય વર્ષમાં પ્રથમ વખત વિક્રમસર્જક કુલ નફો રૂ. ૧૫,૩૦,૪૩,૪૫૯=૨૯ જ્યારે ચોખ્ખો નફો રૂ. ૯,૦૮,૪૬,૦૦૦/- આપણે કરી શક્યાં છે. જે આપણાં સૌ માટે ગૌરવની ઘટના છે. આ માટે ગુજરાત સ્ટેટ. કો.ઓ. બેંક લિ., અમદાવાદના ચેરમેનશ્રી અજયભાઈ પટેલ, નાબાર્ડ, રિઝર્વ બેંક ઓફ ઈન્ડિયા, જિલ્લા રજીસ્ટ્રારશ્રીઓનાં મળેલ માર્ગદર્શન બદલ આભારની લાગણી વ્યક્ત કરું છું. જી-૨૦ સમીટ હેઠળ આપણાં દેશમાં ૫૬ શહેરમાં ૨૦૦ થી વધુ આંતરરાષ્ટ્રીય બેઠકો મળવાની છે, ત્યારે ભારતનાં આગ્રહને વશ થઈ આ વર્ષને “ઈન્ટરનેશનલ યર ઓફ મીલેટ્સ” તરીકે ઉજવવાનું નક્કી થતાં ભારતનાં પરંપરાગત ભોજનનો ભાગ એવાં બાજરી, જુવાર, રાગી, કોદરી, મોરઓ જેવાં જાડા ધાન્યોનું મહત્વ આપણે વિશ્વ સમક્ષ સ્થાપિત કરી વિશ્વનાં દેશો વચ્ચે નાગરિક જોડાણ વધારી શકીશું, તો અમારૂં માનવું છે, કે હવેનો દાયકો ભારતનો હશે, અને આપણાં વડાપ્રધાન શ્રી નરેન્દ્રભાઈ મોદીએ વિશ્વને આપેલ “વસુધૈવ કુટુંબકમ” (One Earth-One Family) નાં નવા મંત્રની પરિભાષા વિશ્વને સમજાશે.

વલસાડ ડિસ્ટ્રીક્ટ સેન્ટ્રલ કો.ઓ.બેંક લિ. ની જ આપણે વાત કરીએ તો હવે ખેડૂતોની આવક ડબલ કરવાનાં સરકારશ્રીનાં અભિગમમાં આપણે સક્રિયપણે જોડાવાની જરૂર છે. ખે. વિ. મંડળીનાં સંચાલકો પી.ડી.એસ. તથા રસાણિક ખાતરની ખરીદી-વેચાણની પ્રક્રિયાની સાથોસાથ ખેડુતોની લોનની જરૂરીયાત સમજી રી-પેઈંગ કેપેસિટીને ધ્યાનમાં રાખી ખેડૂતોને પાણીની સુવિધાની જરૂરીયાત ઉપર ભાર મુકવાની જરૂર છે. પાણી વિનાની ખેતીમાં ખેડુત સમૃધ્ધ થતો નથી. પાણીની જરૂરીયાત કે જમીન લેવલીંગ-સિંચાઈની સુવિધા, કુવા, બોરવેલ, સોલાર સિસ્ટમ જેવાં અસંખ્ય કામો માટે બેંક તરફથી ખેતી વિષયક મધ્યમ મુદતની લોનો આપવામાં આવે છે. જેનો લાભ લેવા અનુરોધ કરું છું. સાથે જ મંડળી કક્ષાએ મુદતવિતી બાકીદારોનું પ્રમાણ ઘટાડવાની તાતી જરૂરીયાત છે. ખેડુતોને વ્યાજનું ભારણ ના લાગે અને ખેડુત દેવામાં ડુંગર તળે દબાઈ ના જાય તે જોવાની આજે ખાસ જરૂર છે. સહકારી મંડળીઓ સામે આગામી દિવસો પડકારનો સામનો કરવાનાં આવશે. શાહુકારોની ચૂંટાણમાં આપણો ખેડુત ફસાય ન જાય તે જોવાની આપણી સૌની મૂળભૂત ફરજ બની છે. સહકારથી સમૃધ્ધિનું સ્વપ્ન સાકાર કરવામાં માટે ભારત સરકારે કેન્દ્રમાં અલગ સહકાર મંત્રાલયની રચના કરવામાં આવી છે. અને આ મંત્રાલયનાં પ્રથમ સહકાર મંત્રી તરીકે શ્રી અમિતભાઈ શાહની વરણી કરવામાં આવી છે, ત્યારે સહકારી પ્રવૃત્તિમાં પડતી મુશ્કેલીઓ સમજી એને દુર કરવાં કેન્દ્ર સરકાર કટિબધ્ધ છે. કેન્દ્ર સરકારનાં સહકાર મંત્રાલય થકી સહકારી પ્રવૃત્તિને એક નવી દિશા અને વેગ મળશે. આવનારા વર્ષોમાં સહકારી પ્રવૃત્તિ થકી રાજ્યો અને દેશનો વિકાસ થશે એમાં કોઈ શંકા નથી.

સહકારી સંસ્થાઓએ પરંપરાગત કામગીરીથી બહાર આવી મલ્ટી સર્વિસ સેન્ટર તરીકે કામગીરી બજાવવાની જરૂર છે. સંસ્થાના વિકાસ માટે સ્થાનિક કક્ષાએ પ્રચલિત અને ખેડૂત સભાસદોની ડિમાન્ડને સહકારી સંસ્થાઓએ ઓળખી ડિમાન્ડ મુજબનો સપ્લાય લોન્ચ કરવાની જરૂર છે. કેન્દ્ર સરકાર, રાજ્ય સરકાર અને નાબાર્ડની “પેક્સ કોમ્પ્યુટરાઈઝેશન” યોજનાનો લાભ મેળવવા અપીલ કરું છું. જિલ્લા કલેક્ટરશ્રીઓના અધ્યક્ષપણા હેઠળ યોજાયેલી DLMIC ની મીટીંગમાં સને ૨૦૨૨-૨૩ વર્ષમાં ૫૧ મંડળીઓ, ૨૦૨૩-૨૪ના વર્ષમાં ૩૬ મંડળીઓ, જ્યારે ૨૦૨૪-૨૫ના વર્ષમાં ૮ મંડળીઓની પસંદગી કરવામાં આવી છે જેથી આગામી દિવસોમાં પસંદગી પામેલ મંડળીઓને કોમ્પ્યુટર તથા ઈ.આર.પી. સોફ્ટવેરની સુવિધા સાથો સાથ તાલીમ પુરી પાડવામાં આવશે. ત્યારે તમામ સેવા સહકારી મંડળીઓને સરકારશ્રીની “પેક્સ કોમ્પ્યુટરાઈઝેશન” યોજનાનો મહત્તમ લાભ લેવા અનુરોધ કરું છું.

રસાયણિક ખાતરનાં વિપુલ પ્રમાણમાં ઉપયોગથી ખેતીની ફળદ્રુપતા અને ભૂગર્ભ જળને માઠી અસરો થઈ રહી છે, ત્યારે પ્રાકૃતિક ખેતી અપનાવવી જરૂરી બની છે. ત્યારે આવો આપણે સૌ સાથે મળી ખેડુતોનાં વિકાસ થકી, મંડળીઓને આર્થિક સધ્ધરતા બક્ષવાનાં યજ્ઞમાં સહાયભૂત બનીએ.

શેરભંડોળ :

વર્ષની શરૂઆતમાં બેંકનું શેરભંડોળ રૂ. ૧૦૧૧.૩૭ લાખનું હતું વર્ષ દરમ્યાન શેરભંડોળમાં રૂ. ૨૯.૨૫ લાખ જેટલો વધારો નોંધાયેલ છે. આમ વર્ષને અંતે કુલ શેરભંડોળ રૂ. ૧૦૪૦.૬૨ લાખનું થવા પામેલ છે.

અન્ય ભંડોળો :

બેંકના અન્ય ભંડોળો પણ વધે તે માટે બેંકે પુરતુ લક્ષ આપેલ છે. બેંકનુ રીઝર્વ ફંડ રૂા. ૧૮૯૧.૮૫ લાખ છે જ્યારે અન્ય ભંડોળો રૂા. ૭૪૫૯.૪૭ મળી કુલ રૂા. ૯૮૫૧.૫૭ લાખ જેટલુ થાય છે.

થાપણો :

વર્ષની શરૂઆતમાં બેંકની થાપણો રૂા. ૮૧૮.૨૩ કરોડ હતી, ૨૦૨૨-૨૩ વર્ષના અંતે તમામ પ્રકારની થાપણો કુલ રૂા. ૮૬૭.૨૯ કરોડ થયેલ છે. આમ ચાલુ વર્ષે રૂા. ૪૯.૦૬ કરોડ થાપણોમાં વધારો થવા પામેલ છે.

આ બેંકમાં મુકવામાં આવેલ રૂા. ૫,૦૦,૦૦૦/- સુધીની થાપણો ડીપોઝીટ ઈન્સ્યોરન્સ એન્ડ કેડિટ ગેરંટી કોર્પોરેશન હેઠળ થાપણ વિમા યોજના હેઠળ સુરક્ષીત છે અને જેનું વિમા પ્રિમીયમ પણ નિયમિતપણે બેંક તરફથી ભરવામાં આવે છે.

દરેક સહકારી સંસ્થાઓને પોતાની થાપણો આપણી બેંકમાં મુકવા માટે અનુરોધ કરું છું.

બેંકે મેળવેલ બાહ્ય કરજ :

બેંકના કેડિટ પ્લાનના લક્ષ્યાંકને અનુલક્ષીને તેમજ સરકારશ્રીની વિવિધ યોજનાઓને સુપુરે પાર પાડવા તથા મંડળીઓને તેમજ સભાસદોને પુરતા પ્રમાણમાં ધિરાણ મળી રહે તે માટે નાબાર્ડમાંથી ધી. જી.એસ.સી.બેંક લિ. મારફત નીચે મુજબની વિગતે રીફાઈનાન્સની સગવડ ઓછા વ્યાજના દરે મેળવવામાં આવેલ છે.

(તા. ૩૧-૩-૨૦૨૩ના રોજની બાકી)

૧. લોન્સ ફોર ઓટોમેટીક રીફા. સ્કીમ (નોન ફાર્મ સેક્ટર) ..	૧૭૪૩.૫૩	લાખ
૨. પેકકસ ટુ એમએસસી પ્રોગ્રામ	૪૦.૪૩	લાખ
૩. ઓટોમેટીક રીફા. સ્કીમ (ફાર્મ સેક્ટર)	૨૨.૧૫	લાખ
૪. ખેતી વિષયક ટુંકી મુદત લોન	૩૮૫૯.૦૦	લાખ

બેંક તરફથી ચુકવવાના થતા હપ્તાઓ તથા વ્યાજ સમયસર ધી ગુજરાત સ્ટેટ કો. ઓ. બેંક લિ. તેમજ નાબાર્ડને ભરપાઈ કરવામાં આવેલ છે. વધુમાં બેંકોમાં મુકેલી કાયમી થાપણો સામે ઓવરડ્રાફ્ટ પેટે કોઈપણ રકમ ચુકવવાની બાકી નથી.

નફો :

સને ૨૦૨૨-૨૩ના વર્ષ દરમ્યાન બેંકનો કાયો નફો રૂા. ૧૫,૩૦,૪૩,૪૫૯=૨૯ થયેલ છે. જેમાંથી એન. પી. એ. ખાતે રૂા. ૭૦,૦૦,૭૫૯=૨૯, કન્ટ્રીજન્ટ અગેઈસ્ટ સ્ટાન્ડર્ડ એસેટસ રૂા. ૨૫,૦૦,૦૦૦/-, ઈન્કમેટેક્સ પ્રોવીઝન ખાતે રૂા. ૪,૬૬,૫૦,૭૦૦/-, પ્રોવીઝન ફોર ફોડ રૂા. ૪૯,૪૬,૦૦૦/- પ્રોવીઝન ફોર એફ.સી.આઈ. કોન્સોર્ટીયમ રૂા. ૧૧,૦૦,૦૦૦/- મળી કુલ રૂા. ૬,૨૧,૯૭,૪૫૯=૨૯ નું જરૂરી પ્રોવીઝન કરતા ચોખ્ખો નફો રૂા. ૯,૦૮,૪૬,૦૦૦/- થયેલ છે. બેંકના પેટા નિયમ મુજબ નફાની ફાળવણી નીચે મુજબ કરવામાં આવેલ છે.

બેંકનો સને ૨૦૨૨-૨૦૨૩ના વર્ષનો ચોખ્ખો નફો		૯,૦૮,૪૬,૦૦૦
બાદ :		
(૧) રીઝર્વ ફંડ પે. નિ. દર (૨) મુજબ ૨૫% લેખે	રૂા. ૨,૨૭,૧૧,૫૦૦	
(૨) એગ્રી. કેડીટ સ્ટેબી. ફંડ પે. નિ. દર (૨) મુજબ ૧૫% લેખે	રૂા. ૧,૩૬,૨૬,૯૦૦	
(૩) ડૂબત લેણા અના. ફંડ સહકારી કાયદા કલમ ૬૭ મુજબ ૧૫% લેખે	રૂા. ૧,૩૬,૨૬,૯૦૦	૪,૯૯,૬૫,૩૦૦
	રૂા. ૪,૯૯,૬૫,૩૦૦	૪,૦૮,૮૦,૭૦૦
બાદ :	શેર હોલ્ડરોને ડીવીડન્ડ પેટાનિયમ દર (૨) (ક) મુજબ ૧૨% પ્રમાણે રૂા.	૧,૨૫,૦૦,૦૦૦
		૨,૮૩,૮૦,૭૦૦
બાદ :		
(૧) ઈન્વેસ્ટમેન્ટ ફ્લેક્સ્યુએશન ફંડ ખાતે	રૂા. ૫૦,૦૦,૦૦૦	
(૨) ટેકનીકલ અપગ્રેડેશન ફંડ ખાતે	રૂા. ૫૩,૮૦,૭૦૦	
(૩) બિલ્ડીંગ ફંડ ખાતે	રૂા. ૧,૮૦,૦૦,૦૦૦	૨,૮૩,૮૦,૭૦૦
	રૂા. ૨,૮૩,૮૦,૭૦૦	બાકી નફો... ×××××××

એન. પી. એ. :

રીઝર્વ બેંક ઓફ ઈન્ડિયાએ એન.પી.એ. ના ધોરણોનો ફરજિયાત પણે પાલન કરવાનું સુચવેલ છે. જેને ધ્યાનમાં લઈને એન. પી. એ. ની પુરેપુરી જોગવાઈ કર્યા બાદ તા.૩૧-૩-૨૦૨૩ના રોજની એન.પી.એ.ની સાચી પરિસ્થિતિ નીચે મુજબ છે.

(રકમ રૂ. લાખમાં)

એસેટ્સનું વર્ગીકરણ	એસેટ્સની રકમ રૂ.	કરવાપાત્ર જોગવાઈ	ખરેખર કરેલ જોગવાઈ
૧. સ્ટાન્ડર્ડ એસેટ્સ	૫૦૭૫૦.૪૦	૧૮૫.૪૯	૨૯૯.૪૩
૨. સબસ્ટાન્ડર્ડ એસેટ્સ	૧૮૧.૪૮	૧૮.૧૫	૧૮.૧૫
૩. ડાઉટફુલ એસેટ્સ	૧૫૯૦.૫૫	૧૧૧૩.૯૮	૧૧૧૩.૯૮
૪. લોસ એસેટ્સ	૫૪૫.૮૩	૫૪૫.૮૩	૧૮૪૫.૬૫
કુલ	૫૩૦૬૮.૨૬	૧૮૬૩.૪૫	૩૨૭૭.૨૧

કુલ ધિરાણની સામે નેટ એન. પી. એ. ૦ % છે.

અધર લોસ એસેટ :

બેંકે રૂ. ૭૮.૧૯ લાખની અધર લોસ એસેટની સામે કરવાપાત્ર જોગવાઈ રૂ. ૭૮.૧૯ લાખની સામે રૂ. ૮૬.૧૬ લાખની જોગવાઈ કરેલ છે.

ધિરાણો :

આ બેંક દ્વારા કૃષિ વિષયક ટુંકી મુદતના પાક ધિરાણો તથા કૃષિ વિકાસ માટેના મુદતી ધિરાણો નાબાઈની ગાઈડલાઈન મુજબ મંડળીઓ દ્વારા તથા સીધા વ્યક્તિગત ધિરાણો પુરા પાડવામાં આવે છે તેમજ મંડળીઓને વેપાર પ્રવૃત્તિ માટે ઓવરડ્રાફ્ટ અને ગોડાઉન / ઓફીસ બાંધકામો માટેના ધિરાણો પુરા પાડવામાં આવેલ છે. સને ૨૦૨૨-૨૩ના વર્ષને અંતે બેંકનું કુલ ધિરાણ રૂ. ૫૩૦.૬૮ કરોડ થયેલ છે.

ટુંકી મુદત અને મધ્યમમુદત ધિરાણ :

વર્ષ દરમ્યાન બેંકે ટુંકી મુદતનું ખેતીના કામકાજ માટેનું ધિરાણ બેંકના કાર્યક્ષેત્રમાં આવેલા ધિરાણ લેતા મંડળી સભાસદ સભ્યોને કિસાન કેડિટ કાર્ડ દ્વારા વર્ષ દરમ્યાન કુલ રૂ. ૭૫૯૫.૨૮ લાખનું ધિરાણ પુરુ પાડવામાં આવેલ છે. તેમજ ખે.વિ. મધ્યમમુદત ધિરાણ રૂ. ૩૭૭.૧૪ લાખ કરવામાં આવેલ છે. વર્ષના અંતે ખે. વિ. ટુંકીમુદત ધિરાણ કુલ રૂ. ૮૭૯૩.૦૯ લાખ બાકી પડેલ છે.

બિન ખેતીવિષયક ધિરાણ :

ગ્રામ્ય કક્ષાએ ખેતી સાથે સંકળાયેલ ખેડૂતો ખેતી સિવાયની પ્રવૃત્તિમાંથી પુરક આવક મેળવે અને સ્વરોજગારી મેળવતા થાય તે માટે બેંકે ખેતીવિષયક સહકારી મંડળીઓ મારફત વિવિધ પ્રકારના ધિરાણો જેવા કે રહેઠાણનું મકાન બાંધવા, સ્વરોજગારીના સાધનો ખરીદવા તથા મંડળીઓને નાબાઈની યોજના મુજબ સબસીડી સ્કીમ હેઠળ ગોડાઉન બાંધકામ લોન તેમજ ઉચ્ચતર અભ્યાસ માટે વિદ્યાર્થીઓને લોન આપવામાં આવેલ છે. સને ૨૦૨૨-૨૦૨૩ના વર્ષ દરમ્યાન બેંક તરફથી રૂ. ૨૮૫૮.૦૭ લાખ જેટલું બિન ખેતીવિષયક ધિરાણ આપવામાં આવેલ છે.

ઓવરડ્રાફ્ટ :

આપણી બેંકના કાર્યક્ષેત્રમાં આવેલ ધિરાણ અને ગ્રાહકપ્રવૃત્તિ કરતી સભાસદ સહકારી મંડળીઓની તેમની અનેક વિવિધ પ્રવૃત્તિઓ જેવી કે રાસાયણિક ખાતર, જંતુનાશક દવા તેમજ સીમેન્ટ વિગેરે ખરીદવા માટે બેંક તરફથી માલના તારણ સામે ઓવરડ્રાફ્ટની સગવડ નીચે જણાવેલ વિગતે આપવામાં આવેલ છે.

ઓવરડ્રાફ્ટનો પ્રકાર	મંડળીઓની સંખ્યા	મંજુર કરેલ રકમ	બાકી રહેતી રકમ (રૂ. લાખમાં)
સામાન્ય શાખ (વહેંચણી, કર્મચારી ધિરાણ)	૧૭	૭૨૮૫.૫૦	૬૬૮૬.૮૬
ખાતર માટે	૨૪	૨૦૦.૦૦	૧૩૩.૮૦
માર્કેટીંગ માટે	૦૨	૭૫૦.૦૦	૨૫૧.૨૨

વ્યક્તિગત ધિરાણ :

બેંકના કાર્યક્ષેત્રમાં જ્યાં મંડળી કાર્યરત ન હોય, તેવા સંજોગોમાં તે ક્ષેત્રના ખેડૂતોને ધિરાણ મળી રહે તેવા આશયથી બેંક તરફથી તેવા ખેડૂતોને બેંકના નોમીનલ સભાસદ બનાવી સીધું વ્યક્તિગત ધિરાણ પુરુ પાડવાની પ્રથા અમલી બનાવવામાં આવેલ છે. અહેવાલના વર્ષ દરમ્યાન બેંક તરફથી કુલ રૂ. ૧૦૦૫.૮૩ લાખનું ધિરાણ કરવામાં આવેલ છે.

રાષ્ટ્રીય બચતપત્રો સામે લોન / ઓવરડ્રાફ્ટ :

બેંકના કાર્યવિસ્તારમાં આવેલ વ્યક્તિઓને તેમની જરૂરીયાત મુજબ તેમણે ખરીદેલ કિસાન વિકાસપત્રો, નેશનલ સેવિંગ્સ સર્ટિફિકેટ તેમજ કાયમી થાપણો સામે લોન આપવામાં આવે છે. હિસાબી વર્ષ દરમ્યાન બેંક તરફથી આ પ્રકારનું કુલ રૂ. ૨૬.૬૧ લાખ જેટલું ધિરાણ કરવામાં આવેલ છે. જ્યારે આવા ધિરાણ પૈકી કુલ બાકી રૂ. ૪૨.૨૮ લાખ છે.

નોનફાર્મ / આઈ.આર.ડી.પી. હેઠળ ધિરાણ :

રાજ્ય સરકારશ્રીની યોજના હેઠળ વિવિધ પ્રકારે શિક્ષિત બેરોજગારોને સ્વ રોજગાર તેમજ આજીવીકા મળી રહે તે મુજબ બેંકે નોનફાર્મ સેક્ટર હેઠળ કુલ રૂ. ૧૮૨.૧૦ લાખનું ધિરાણ કરવામાં આવેલ છે. જ્યારે કુલ ધિરાણ બાકી રૂ. ૨૮૦.૪૬ લાખ જેટલું છે.

અન્ય ધિરાણો :

બેંકના કાર્ય વિસ્તારમાં અનેક પ્રકારના ધિરાણો જેવા કે પર્સનલ લોન ફેસિલીટી, મિલ્કત સામે ધિરાણો કરવામાં આવેલ છે. જે પૈકી વર્ષ દરમ્યાન રૂ. ૮૪.૫૦ લાખ ધિરાણ કરેલ જેની સામે રૂ. ૫૮૨.૮૬ લાખ બાકી રહેલ છે.

ગોડાઉન લોન યોજના :

ગુજરાત સરકારશ્રીની ગોડાઉન લોન યોજના હેઠળ ધિરાણ કરવામાં આવેલ છે. જે પૈકી રૂ. ૧૦૮.૮૮ લાખનું ધિરાણ બાકી છે.

આત્મનિર્ભર યોજના ૧-૨ :

સરકારશ્રીની આત્મનિર્ભર યોજના ૧-૨ અન્વયે બેંક તરફથી લોન આપવામાં આવેલ જે પૈકી રૂ. ૧૧.૭૮ લાખનું ધિરાણ બાકી છે.

શાહુકારોની ચુંગાલમાંથી છોડાવવા માટે નાના વેપારીઓને વીડીસી આત્મનિર્ભર લોન અન્વયે બેંક તરફથી ટુંકી મુદત લોન રૂ. ૬૮.૦૭ લાખનું ધિરાણ કરવામાં આવેલ જે પૈકી રૂ. ૬૭.૭૫ લાખનું ધિરાણ બાકી છે.

મુખ્યમંત્રી મહિલા ઉત્કર્ષ યોજના :

બેંક તરફથી મુખ્યમંત્રી મહિલા ઉત્કર્ષ યોજના અન્વયે રૂ. ૧૦૪.૦૦ લાખની લોન મંજુર કરવામાં આવેલ જે પૈકી રૂ. ૨.૭૨ લાખનું ધિરાણ બાકી છે.

પશુપાલન કે.સી.સી. :

બેંક તરફથી પશુપાલન કે.સી.સી. યોજના અન્વયે રૂ. ૮૦.૮૫ લાખની લોન મંજુર કરવામાં આવેલ છે. જે પૈકી રૂ. ૫૦.૫૬ લાખ ધિરાણ બાકી છે.

❁ PACS to MSC :

નાબાર્ડ મારફતે PACS to MSC ની યોજના અમલમાં મુકેલ જેનો લાભ બેંકની સભાસદ મંડળીઓને મળી રહે તે માટે યોજનાનું અમલીકરણ કરેલ છે. બેંકે વર્ષ દરમ્યાન કુલ ૦૧ મંડળીઓનાં પ્રોજેક્ટમાં રૂ. ૩.૨૦ લાખનું ધિરાણ મંજૂર કરેલ છે. આ યોજનામાં સંસ્થાને ૪% નાં સસ્તા દરે ધિરાણ ઉપલબ્ધ થાય છે.

❁ ડેવલપમેન્ટ એક્શન પ્લાન :

આપણી બેંકના કાર્ય વિસ્તારના કોર્પોંગ પેટર્ન કૃષિ ક્ષેત્રોમાં નવા ધિરાણની તકો ઝડપી ઉદ્યોગીકરણ, લોકોની રહેણી-કરણીમાં ઝડપથી આવી રહેલ પરિવર્તન, કેન્દ્ર અને રાજ્ય સરકારશ્રીની વિવિધ સ્કીમોના અમલીકરણને ધ્યાને લઈ બેંક લીડ બેંક સાથે રહી કેડીટ પ્લાન બનાવે છે. તદઉપરાંત નાબાર્ડની ગાઈડલાઈન મુજબ તૈયાર થતા ડેવલપમેન્ટ એક્શન પ્લાન અંતર્ગત તૈયાર કરવામાં આવેલ DAP/MOU ની ત્રિમાસિક ધોરણે DMRC ની મીટીંગમાં સમીક્ષા કરવામાં આવે છે. જેમાં ડીપોઝીટ વૃદ્ધિકરણ, જિલ્લામાં પ્રાયોરીટી સેક્ટરનું ધિરાણ, લો કોસ્ટ ડીપોઝીટ, પેક્સની કામગીરીનું મુલ્યાંકન તથા નાબાર્ડ રીફાઈનાન્સના વિષયે ચર્ચા તેમજ રીકવરી અને એન.પી.એ. ના ફોલોઅપ માટે એક્શન પ્લાન ઘડી તે મુજબ બેંક અસરકારક કાર્ય કરી રહી છે. માર્ચ-૨૦૨૨ ના અંતે ડેવલપમેન્ટ એક્શન પ્લાન મુજબ ડીપોઝીટમાં રૂ. ૧૦૨.૩૪% અને ધિરાણમાં ૯૫.૮૬%ની સિધ્ધી હાંસલ કરેલ છે.

❁ વસુલાત :

વર્ષ દરમ્યાન વસુલાતમાં વેગ મળે તે માટે બેંક દ્વારા ઘનિષ્ઠ પ્રયાસો કરવામાં આવેલ છે. દેવા માફી / રાહત યોજનાના કારણે ચોખ્ખા સભાસદો દેવા માફ થશેની ઠગારી આશામાં ચાલુ દેવું ભરવામાં ખચકાટ અનુભવે છે જે બરાબર નથી હવે પછી આવી કોઈ યોજના આવવાની શક્યતા નથી. જેથી તમામ કિસાન કાર્ડ હોલ્ડરને તેમજ મંડળીના સંચાલકોને મારી નમ્ર વિનંતી છે કે નિયમિત વસુલાત ભરી નવસેરથી ૭% નું સસ્તુ ધિરાણ મેળવે. તેમજ ભારત સરકાર તરફથી સમયસર વસુલાત (પ્રોમ્ટ-પેમેન્ટ) ભરનારને ૩% વ્યાજમાં રાહત આપવાની જાહેરાત કરેલ છે. ચાલુ સાલે ગુજરાત સરકાર તરફથી પાક માટે નાબાર્ડ દ્વારા અમલમાં મુકાયેલ ધોરણો મુજબ વસુલાત (પ્રોમ્ટ-પેમેન્ટ) ભરનારને ૪% વ્યાજમાં રાહત આપવાની જાહેરાત કરેલ છે. આમ ૦% ના વ્યાજનો લાભ અચુક લેવા વિનંતી છે. સમયસર વસુલાત ન ભરે તો ખેતીવિષયક મંડળીઓ નબળી પડશે જેની મોટી અસર જિલ્લાના ખેડૂતો અને બેંકને પડશે જે નિશ્ચિત છે જેથી મારી તમામ સભાસદોને વિનંતી છે કે નિયમાનુસાર વસુલાત ભરી ફરીથી ધિરાણ મેળવે અને બેંકને વસુલાતમાં સહયોગ આપે.

❁ કોમ્પ્યુટરાઈઝેશન :

આપણી બેંક ટેકનોલોજીના ક્ષેત્રમાં અન્ય બેંકો સાથે કદમથી કદમ મીલાવી ચાલવા માંડી છે ત્યારે આપણે ત્યાં CBS (કોર બેંકીંગ) પણ કાર્યરત કરેલ છે. તદઉપરાંત નવી સેવાઓ જેવી કે RTGS / NEFT / SMS Alerts / CTS / Mobil Bank / IMPS / ECS / POCS / ECOM ક્લીયરિંગ જેવી સુવિધાઓ પણ ઉપલબ્ધ થઈ ગઈ છે તેમજ Rupay ATM Cum Debit Card ની સેવા ચાલુ કરવામાં આવેલ છે. જેના થકી આપ અન્ય બેંકના ATM માં આપણી બેંકનો કાર્ડ નાંખી ઉપયોગ કરી શકશો. મોબાઈલ બેંકીંગ સેવાઓનું સફળતાપૂર્વક પરીક્ષણ કરેલ છે અને તા. ૧-૪-૨૦૧૯થી ગ્રાહકોને મોબાઈલ બેંકીંગ સેવા આપવાનું શરૂ કરેલ છે. બેંક દ્વારા વર્ષ ૨૦૨૨-૨૩ દરમ્યાન UPI, ઈન્ટરનેટ બેંકીંગ (વ્યુ ઓપ્શન) અને પોઝીટીવ પે સીસ્ટમ અમલમાં મુકી ગ્રાહકોને સવલત પુરી પાડેલ છે.

❁ સ્ટાફને તાલીમ :

બેંકીંગ ક્ષેત્રે આવી રહેલ સ્પર્ધાત્મક પરિવર્તનની સાથે કદમ મેળવવા તથા સંસ્થાના કર્મચારીઓની કાર્યદક્ષતા તેમજ જાણકારીમાં વધારો થાય અને જેનો લાભ સંસ્થાને મળતો રહે તે હેતુથી ધી નેશનલ ઈન્સ્ટી. કો. ઓ. મેનેજમેન્ટ, ગાંધીનગર તેમજ નાબાર્ડ દ્વારા યોજાતા વિવિધ ટ્રેનીંગ પ્રોગ્રામ તેમજ ગુજરાત સ્ટેટ કો. ઓ. બેંક લિ. અમદાવાદ તરફથી રાખવામાં આવતા ટ્રેનીંગ પ્રોગ્રામ તેમજ અન્ય સ્પોન્સર પ્રોગ્રામમાં બેંકના કર્મચારીઓને જરૂરી તાલીમ માટે મોકલવામાં આવે છે.

બેંકના ખાતેદારોના અકસ્માત વિમા યોજના :

બેંકના ખાતેદારોના દુર્ભાગ્યવશ અકસ્માતના મૃત્યુ કિસ્સામાં તેના વારસદારોને સહાયરૂપ થવા માટે બેંકનાં ખાતેદારોના અકસ્માત વિમો બેંક પ્રિમિયમ ભરીને દર વર્ષે લે છે આ યોજના હેઠળ કુલ ૨ ખાતેદારોના કલેઈમ મળેલ હતા જે વીમા કંપનીને મંજૂરી માટે મોકલવામાં આવેલ છે.

આભારદર્શન :

બેંકના દિનપ્રતિદિન કામકાજમાં સમયાંતરે બેંકને જરૂરી માર્ગદર્શન તેમજ સહકાર આપવા બદલ ગુજરાત રાજ્યના સહકાર વિભાગ, ગાંધીનગર, મે.જિલ્લા રજીસ્ટ્રારશ્રી સહકારી મંડળીઓ, વલસાડ, નવસારી, આહવા, વલસાડ, નવસારી અને ડાંગ જિલ્લાના કલેક્ટરશ્રીઓ, રીઝર્વ બેંક ઓફ ઈન્ડિયા, નાબાર્ડના ચીફ જનરલ મેનેજર તથા પદાધિકારીઓ, ગુજરાત સ્ટેટ કો.ઓ.બેંક લિ. અમદાવાદના ચેરમેન સાહેબ તથા પદાધિકારીઓ, શ્રી જે. આર. કાકડિયા એન્ડ કું. ચાર્ટર્ડ એકાઉન્ટન્ટ્સ, સુરત, શ્રી ઘીવાલા એન્ડ કું. ચાર્ટર્ડ એકાઉન્ટન્ટ્સ, સુરત, શ્રી મિતિષ એસ. મોદી એન્ડ કું. ચાર્ટર્ડ એકાઉન્ટન્ટ્સ, નાબાર્ડ વલસાડ તથા નવસારીના ડી.ડી.એમ, જીલ્લા રજીસ્ટ્રારશ્રી સ. મં. (ઈન્સ્પે.) બરોડા તથા બેંક સાથે સંકળાયેલી તમામ સંસ્થા તેમજ વ્યક્તિઓનો હું અંતઃકરણ પુર્વક આભાર માનું છું.

બેંકની પ્રગતિમાં સહભાગી એવા આપ સૌ સભાસદો, ગ્રાહકો અને થાપણદારો કે જેઓએ હમારા વહીવટમાં વિશ્વાસ મુકી સાથ અને સહકાર આપેલ છે તે બદલ સર્વેનો હું આભારી છું.

બેંકના રોજબરોજના કામકાજ અને જવાબદારીઓને પહોંચી વળવા માટે બેંકના તમામ કર્મચારીઓએ નિષ્ઠા અને ખંતપૂર્વક કાર્ય કરેલ છે જેની નોંધ લઉં છું.

બેંકના સંચાલનમાં મારા સાથી ડિરેક્ટર્સ મિત્રોના સહકારભર્યા અને સુમેળભર્યા વલણની નોંધ લઈ સૌએ મારી કામગીરીમાં જે વિશ્વાસ મુકી મને હુંફ આપેલ છે તે બદલ તેમનો હૃદયપૂર્વક આભાર માની સૌને અભિનંદન આપું છું.

અંતમાં આપણે સૌ ભેગા મળી વિશ્વાસ અને સુમેળભર્યા વાતાવરણમાં સહકારી પ્રવૃત્તિના વિકાસમાં એકરૂપ બની સંસ્થાની પ્રગતિ માટે પ્રતિબદ્ધ બનીએ એજ પ્રાર્થના સાથે વિરમું છું. આવો આપણે સૌ સાથે મળી બેંકની ઉત્તરોત્તર પ્રગતિના સિધ્ધિના સોપાનો સર કરવા કટિબદ્ધ થઈએ એવી શુભેચ્છાઓ સહ.

આભાર

બોર્ડ ઓફ ડિરેક્ટર્સ વતી,

જયંતિભાઈ (અરવિંદભાઈ) યુ. પટેલ

❖ ચેરમેન ❖





INDEPENDENT AUDITOR'S REPORT



**TO,
THE MEMBERS OF,
THE VALSAD DISTRICT CENTRAL CO.OP. BANK LIMITED
REPORT ON THE FINANCIAL STATEMENTS**

We have audited the accompanying financial statements of **THE VALSAD DISTRICT CENTRAL CO-OP. BANK LIMITED** ("the Bank"), which comprise the Balance Sheet as at March 31, 2023 and the Statement of Profit and Loss and Cash Flow Statement for the year ended on that date and a summary of significant accounting policies and other explanatory information.

MANAGEMENT'S RESPONSIBILITY FOR THE FINANCIAL STATEMENTS

The Bank's Board & Management of the bank is responsible for the preparation & presentation of these financial statements that give true and fair view of the financial position, financial performance and cash flow of the bank in accordance with the accounting principles generally accepted in India, including circulars, notification, guidelines & directions issued from time to time by Reserve Bank of India & NABARD as well as provisions of section 29 of the Banking Regulation Act, 1949, Gujarat Co-operative Society Act, 1961, applicable Accounting Standards issued by the Institute of Chartered Accountants of India and bye-laws of the bank.

This responsibility also includes the maintenance of adequate accounting records for safeguarding of the assets of the Bank and for preventing and detecting the frauds and other irregularities; selection and application of appropriate accounting policies; making judgments and estimates that are reasonable and prudent; and design, implementation and maintenance of internal financial control, that were operating effectively for ensuring the accuracy and completeness of the accounting records, relevant to the preparation and presentation of the financial statements that give a true and fair view and are free from material misstatement, whether due to fraud or error.

AUDITOR'S RESPONSIBILITY

Our responsibility is to express an opinion on these financial statements based on our audit. We conducted our audit on test basis, by examining evidence supporting the amounts, disclosures in financial statements and in accordance with Standards on Auditing issued by the Institute of Chartered Accountants of India. Those Standards require that we comply with ethical requirements and plan and perform the audit to obtain reasonable assurance about whether the financial statements are free from material misstatement.

An audit involves performing procedures to obtain audit evidence about the amounts and disclosures in the financial statements. The procedures selected depend on the auditor's judgment, including the assessment of the risk of material misstatement of the financial statements, whether due to fraud or error.

In making those risk assessments, the auditor considers internal financial control relevant to the Bank's preparation of the financial statements that give true and fair view in order to design audit procedures that are appropriate in the circumstances but not for the purpose of expressing an opinion on whether the Bank has in place an adequate internal financial controls system over financial reporting and the operating effectiveness of such controls.

An audit also includes evaluating the appropriateness of accounting policies used and the reasonableness of the accounting estimates made by the management & Directors of the Bank, as well as evaluating the overall presentation of the financial statements. We believe that the audit evidence we have obtained is sufficient and appropriate to provide a basis for our audit opinion.

OPINION

In our opinion and to the best of our information and according to the explanations, given to us, the financial statements, read together with Significant Accounting Policies, Notes on accounts and our remarks stated in Audit Memo Report of the Bank, give the information required by the provisions of section 29 of the Banking Regulation Act, 1949, Gujarat Co-operative Society Act, 1961 & bye laws of the Bank as well as the circulars, notification, guidelines & directions issued from time to time by Reserve Bank of India & NABARD, in the manner so required and give a true and fair view in conformity with the accounting principles generally accepted in India

- in case of the Balance Sheet, of the state of affairs of the bank as at March 31, 2023; and
- in case of the Statement of Profit and Loss, of the profit of the bank for the year ended on that date; and
- in the case of the cash flow statement, of the cash flows for the year ended on that date.

REPORT ON OTHER LEGAL AND REGULATORY REQUIREMENTS

- The Balance Sheet and Profit & Loss Account are in agreement with the books of accounts maintained by the bank, in accordance with Form – A and Form – B respectively of Third Schedule & provision of Section 29 of the B. R. Act, 1949 and drawn up in conformity with the law.
- As required under section 30(3) of the B. R. Act, 1949 as applicable to Co-operative societies and subject to limitation of the audit as indicated in para of 'Auditor's responsibility' & 'Opinion' mentioned as above, we report that:
 - The transactions of the bank which have come to our notice have been within the powers of the bank;
 - The statements received from the branches of the bank have been found adequate for the purpose of our audit;
 - We have obtained all the information and explanations, which to the best of our knowledge and belief were necessary for the purposes of our audit, have been found to be satisfactory;
 - In our opinion, proper books of accounts, as required by law, have been kept by the bank so far as appears from our examination of those books and proper returns adequate for the purpose of our audit have been received from the branches not visited by us;
 - The Balance Sheet, Statement of Profit and Loss and cash flow statement, dealt with by this report, are in agreement with the books of account & returns.
 - Bank has maintained standards of CRR & SLR as per the norms.
 - As per the master circular of R.B.I., Income Recognition & Asset classification (IRAC) norms, provisioning norms, etc. have been generally done properly and necessary amount has been provided against Bad and Doubtful Debts Reserve.

For J. R. Kakadiya & Co.
Chartered Accountants
FRN : 125404W

J. R. Kakadiya
PARTNER
M. No. 030199
UDIN : 23030199BGOJD7034



Place : Surat.
Date : 17-05-2023

BALANCESHEET AS ON 31st MARCH 2023 (Form-A)*

તા. ૩૧-૩-૨૦૨૩ના રોજનું સરવૈયું (ફોર્મ-એ)*

(રકમ ₹ હજારમાં - 000's omitted)

Particulars	Schedule	31-03-2023	31-03-2022
CAPITAL & LIABILITIES ભંડોળ અને દેવું			
Share Capital શેર ભંડોળ	1	104062	101137
Reserves & Surplus રીઝર્વ ફંડ અને અન્ય ફંડો	2	985757	892416
Deposits થાપણો	3	8672858	8182339
Borrowings કરજ	4	566512	679827
Other Liabilities and Provisions અન્ય જવાબદારીઓ અને જોગવાઈઓ	5	259189	215360
Total સરવાળો		10588378	10071079

Particulars	Schedule	31-03-2023	31-03-2022
Property & Assets મિલકત તથા લેણું			
Cash રોકડ	6	162996	165707
Balance with Banks and money at call & short notice અન્ય બેંકોમાં સિલક અને કોલ અને ટૂંકી મુદતની થાપણો	7	979229	224705
Investments રોકાણો	8	3841644	4179650
Advances ધિરાણો	9	5306826	5270916
Fixed Assets જંગમ મિલકતો	10	68465	70983
Other Assets અન્ય અસ્કયામતો	11	229218	159118
Total સરવાળો		10588378	10071079

Contingent Liabilities આકસ્મિક જવાબદારીઓ	12	10507	3150
---	----	-------	------

As per RBI Circular dated 20th Feb. 2023, vide No. RBI/2022-23/181.DOR ACC.REC.No. 103/21.04.018/2022-23

રોહિત આઈ. પટેલ
ચીફ એક્ઝિક્યુટીવ ઓફિસર

ગોવિંદભાઈ ટી. પટેલ
વાઈસ ચેરમેન

જયંતિભાઈ યુ. પટેલ
ચેરમેન

મનીષાબેન પી. દેસાઈ
જનરલ મેનેજર

ઓડીટર્સ
જે.આર.કાકડીયા એન્ડ કું., ચાર્ટર્ડ એકાઉન્ટન્ટ્સ, સુરત

(૧) શ્રી હરિસિંહ ઝવેરભાઈ સોલંકી
(૨) શ્રી મગનભાઈ દુર્લભભાઈ પટેલ
(૩) શ્રી પંકજભાઈ જે. પટેલ
(૪) શ્રી મંગળભાઈ ગંગાજીભાઈ ગાવીત

(૫) શ્રી કિશોરભાઈ હરીભાઈ પટેલ
(૬) શ્રી પૃથ્વીરાજ કલ્યાણજી મહેતા
(૭) શ્રી કાલીદાસભાઈ લખુભાઈ ચૌધરી
(૮) શ્રી દિતેશભાઈ ગોવિંદભાઈ પટેલ

(૯) શ્રી વનમાળીભાઈ ભીખાભાઈ બારીયા
(૧૦) શ્રી અંબેલાલ વી. પટેલ
(૧૧) શ્રી દુર્ગેશભાઈ વી. બુચ
(૧૨) શ્રી જિલ્લા રજીસ્ટ્રારશ્રી



PROFIT & LOSS ACCOUNT FOR THE YEAR ENDED 31st MARCH 2023 (Form-B)*

તા. ૩૧-૩-૨૦૨૩ના રોજ પુરા થતા વર્ષનું નફાનુકશાન ખાતુ (ફોર્મ-બી)*

(રકમ ₹ હજારમાં - 000's omitted)

Particulars		Schedule	31-03-2023	31-03-2022
I.	INCOME આવક			
	Income from Operations વ્યાજ આવક	13	681026	583955
	Other Income અન્ય આવક	14	20692	14504
Total સરવાળો			701718	598459
II.	EXPENDITURE ખર્ચ			
	Interest & Operating Expenses વ્યાજ ખર્ચ	15	382475	369737
	Administration & Other Expenses વહીવટી તથા અન્ય ખર્ચ	16	157132	131874
	Provisions & Contingencies જોગવાઈઓ અને આકસ્મિક ખર્ચ	17	62197	37213
	Depreciation ઘસારા ખર્ચ	10	9068	9435
Total સરવાળો			610872	548259
III.	Net Profit/Loss (-) for the year (I-II) વર્ષતે ચોખ્ખો નફો (ખોટ) (૧-૨)		90846	50200
IV.	APPROPRIATIONS ફાળવણી			
	Transfer to Statutory Reserves સ્ટેચ્યુટરી રીઝર્વ ફંડ		22711	12550
	Transfer to Building Fund મકાન ફંડ		18000	7955
	Transfer to Agri Credit Stab. Fund એગ્રી સ્ટેબી. ફંડ ખાતે		13627	7530
	Transfer to Bad Debts Reserve Fund ખરાબ અને શકમંદ લેણાં ફંડ		13627	7530
	Transfer to Dividend Payable ચુકવવાપાત્ર ડીવીડન્ડ		12500	12135
	Transfer to Investment Fluctuation Reserve ઇન્વેસ્ટમેન્ટ ફ્લક્ચ્યુએશન ફંડ		5000	1500
	Transfer to Technical upgradation Fund ટેકનોલોજી અપગ્રેડેશન ફંડ		5381	1000
Total સરવાળો			90846	50200

As per RBI Circular dated 20th Feb. 2023, vide No. RBI/2022-23/181.DOR ACC.REC.No. 103/21.04.018/2022-23

રોહિત આઈ. પટેલ

ગોવિંદભાઈ ટી. પટેલ

જયંતિભાઈ યુ. પટેલ

ચીફ એક્ઝિક્યુટીવ ઓફિસર

વાઈસ ચેરમેન

ચેરમેન

મનીષાબેન પી. દેસાઈ - જનરલ મેનેજર

ઓડીટર્સ - જે.આર. કાકડીયા એન્ડ કું., ચાર્ટર્ડ એકાઉન્ટન્ટ્સ, સુરત

Schedule - 1

Share Capital શેર ભંડોળ

(રકમ ₹ હજારમાં - 000's omitted)

Particulars		31-03-2023	31-03-2022
I.	Share Capital		
	Authorised Capital અધિકૃત શેર ભંડોળ 30000 shares of Rs. 5000 each રૂ. ૫૦૦૦/- નો ૧ એવા ૩૦૦૦૦ શેર	150000	150000
	Issued Capital બહાર પાડેલ શેર ભંડોળ 20806 shares of Rs. 5000 each રૂ. ૫૦૦૦/- નો ૧ એવા ૨૦૮૦૬ શેર 1595 shares of Rs. 20 each રૂ. ૨૦/- નો ૧ એવા ૧૫૯૫ શેર	104062	101137
	Subscribes Capital ભરપાઈ થયેલ શેર ભંડોળ 20806 shares of Rs. 5000 each રૂ. ૫૦૦૦/- નો ૧ એવા ૨૦૮૦૬ શેર 1595 shares of Rs. 20 each રૂ. ૨૦/- નો ૧ એવા ૧૫૯૫ શેર	104062	101137
	Called-up Capital મંગાવેલ શેર ભંડોળ 20806 shares of Rs. 5000 each રૂ. ૫૦૦૦/- નો ૧ એવા ૨૦૮૦૬ શેર 1595 shares of Rs. 20 each રૂ. ૨૦/- નો ૧ એવા ૧૫૯૫ શેર	104062	101137
	Less : Calls unpaid બાદ : ભરપાઈ ન થયેલ	-----	-----
	Add : Forfeited shares ઉમેરો : અમાન્ય કરેલ શેર	-----	-----
	Total સરવાળો	104062	101137

નોંધ : બેંકે તા. ૨૬-૦૯-૨૦૧૮ થી રૂ. ૨૦ ની કિંમતના શેરનું રૂ. ૫,૦૦૦/- ની કિંમતના શેરોમાં રૂપાંતર કરવાનું શરૂ કરવામાં આવેલ હતું પરંતુ અમુક કારણોસર રૂ. ૨૦/- ની કિંમતના ૧૯૯૫ શેર હજી રૂ. ૫૦૦૦/- ની કિંમતમાં રૂપાંતર કરવાના બાકી છે. તે સિવાયના બધા શેરો રૂ. ૫૦૦૦/- ની કિંમતના છે.

Schedule - 2

Reserves & Surplus રીઝર્વ અને અન્ય ફંડો

(રકમ ₹ હજારમાં - 000's omitted)

Particulars		31-03-2023	31-03-2022
I.	Statutory Reserves સ્ટેચ્યુટરી રીઝર્વ	189185	176575
	Opening Balances શરૂઆતની બાકી	176575	166538
	Additions during the year વર્ષ દરમિયાન વધારો	12610	10037
	Deductions during the year વર્ષ દરમિયાન ઘટાડો	-----	-----
II.	Agri. Credit Stabilisation Fund એગ્રીકલ્ચરલ ક્રેડીટ સ્ટેબીલાઇઝેશન ફંડ	157255	145195
	Opening Balances શરૂઆતની બાકી	145195	135020
	Additions during the year વર્ષ દરમિયાન વધારો	12060	10175
	Deductions during the year વર્ષ દરમિયાન ઘટાડો	-----	-----
III.	Building Fund બિલ્ડીંગ ફંડ	84803	76848
	Opening Balances શરૂઆતની બાકી	76848	74848
	Additions during the year વર્ષ દરમિયાન વધારો	7955	2000
	Deductions during the year વર્ષ દરમિયાન ઘટાડો	-----	-----
IV.	Dividend Equalisation Fund ડીવિડન્ડ ઇકવીલાઇઝેશન ફંડ	8147	7608
	Opening Balances શરૂઆતની બાકી	7608	7525
	Additions during the year વર્ષ દરમિયાન વધારો	539	83
	Deductions during the year વર્ષ દરમિયાન ઘટાડો	-----	-----
V.	Bad & Doubtful Debts Reserve ખરાબ અને શકમંદ લેણાં ફંડ	297779	290778
	Opening Balances શરૂઆતની બાકી	290778	287265
	Additions during the year વર્ષ દરમિયાન વધારો	7001	3513
	Deductions during the year વર્ષ દરમિયાન ઘટાડો	-----	-----
VI.	Staff Group Gratuity Fund સ્ટાફ ગ્રૂપ ગ્રેજ્યુઈટી ફંડ	1576	1576
	Opening Balances શરૂઆતની બાકી	1576	1576
	Additions during the year વર્ષ દરમિયાન વધારો	-----	-----
	Deductions during the year વર્ષ દરમિયાન ઘટાડો	-----	-----

(રકમ ₹ હજારમાં - 000's omitted)			
Particulars		31-03-2023	31-03-2022
VII.	Golden Jubilee Fund સુવર્ણ જયંતિ ફંડ	4675	4675
	Opening Balances શરૂઆતની બાકી	4675	4675
	Additions during the year વર્ષ દરમિયાન વધારો	-----	-----
	Deductions during the year વર્ષ દરમિયાન ઘટાડો	-----	-----
VIII.	Co-operative Propaganda Fund સહકાર પ્રચાર ફંડ	2846	2846
	Opening Balances શરૂઆતની બાકી	2846	2846
	Additions during the year વર્ષ દરમિયાન વધારો	-----	-----
	Deductions during the year વર્ષ દરમિયાન ઘટાડો	-----	-----
IX.	Special Bad Debt Reserve સ્પે. ખરાબ અને શકમંદ લેણાં ફંડ	62740	55210
	Opening Balances શરૂઆતની બાકી	55210	49352
	Additions during the year વર્ષ દરમિયાન વધારો	7530	6000
	Deductions during the year વર્ષ દરમિયાન ઘટાડો	-----	142
X.	Public Charity Fund ધર્મદા ફંડ	3721	3721
	Opening Balances શરૂઆતની બાકી	3721	3721
	Additions during the year વર્ષ દરમિયાન વધારો	-----	-----
	Deductions during the year વર્ષ દરમિયાન ઘટાડો	-----	-----
XI.	Staff Benefit Fund સ્ટાફ બેનીફીટ ફંડ	5	5
	Opening Balances શરૂઆતની બાકી	5	5
	Additions during the year વર્ષ દરમિયાન વધારો	-----	-----
	Deductions during the year વર્ષ દરમિયાન ઘટાડો	-----	-----
XII.	Contingent Provision Against Standard Asset સ્ટાન્ડર્ડ એસેટ સામે કન્ટીજન્ટ પ્રોવિઝન	28843	26343
	Opening Balances શરૂઆતની બાકી	26343	24843
	Additions during the year વર્ષ દરમિયાન વધારો	2500	1500
	Deductions during the year વર્ષ દરમિયાન ઘટાડો	-----	-----
XIII.	Co-operative Society Support Fund સહકારી મંડળીને સહાય અને પ્રોત્સાહન ફંડ	1927	1927
	Opening Balances શરૂઆતની બાકી	1927	1927
	Additions during the year વર્ષ દરમિયાન વધારો	-----	-----
	Deductions during the year વર્ષ દરમિયાન ઘટાડો	-----	-----



(રકમ ₹ હજારમાં - 000's omitted)

Particulars		31-03-2023	31-03-2022
XIV.	Investment Fluctuation Reserve Fund ઇન્વેસ્ટમેન્ટ ફ્લક્ચુએશન ફંડ	14906	13406
	Opening Balances શરૂઆતની બાકી	13406	11606
	Additions during the year વર્ષ દરમિયાન વધારો	1500	1800
	Deductions during the year વર્ષ દરમિયાન ઘટાડો	-----	-----
XV.	Technology Upgradation Fund ટેકનોલોજી અપગ્રેડેશન ફંડ	19300	18300
	Opening Balances શરૂઆતની બાકી	18300	17700
	Additions during the year વર્ષ દરમિયાન વધારો	1000	600
	Deductions during the year વર્ષ દરમિયાન ઘટાડો	-----	-----
XVI.	Special Reserve Fund સ્પેશ્યલ રીઝર્વ ફંડ	6490	6490
	Opening Balances શરૂઆતની બાકી	6490	6490
	Additions during the year વર્ષ દરમિયાન વધારો	-----	-----
	Deductions during the year વર્ષ દરમિયાન ઘટાડો	-----	-----
XVII.	Farmer Loan Insurance Premium Fund ખેડૂત લોન વીમા પ્રિમીયમ ફંડ	913	913
	Opening Balances શરૂઆતની બાકી	913	913
	Additions during the year વર્ષ દરમિયાન વધારો	-----	-----
	Deductions during the year વર્ષ દરમિયાન ઘટાડો	-----	-----
XVIII.	Building and Furniture Repair Fund મકાન અને ફર્નીચર મરામત ફંડ	9800	9800
	Opening Balances શરૂઆતની બાકી	9800	9800
	Additions during the year વર્ષ દરમિયાન વધારો	-----	-----
	Deductions during the year વર્ષ દરમિયાન ઘટાડો	-----	-----
XiX.	Balance in Profit and Loss Account નફા નુકશાન ખાતાની બાકી	90846	50200
Total (I to XIX) સરવાળો		985757	892416

Schedule - 3

Deposits થાપણો

(રકમ ₹ હજારમાં - 000's omitted)

Particulars		31-03-2023	31-03-2022
A I.	Current Deposits ચાલુ થાપણો	316286	353069
(i)	From Banks બેંકોની	10391	5778
(ii)	From Others અન્ય	305895	347291
II.	Savings Bank Deposits બચત થાપણો	4922351	4367254
III.	Term Deposits બાંધી મુદત થાપણો	3434221	3462016
(i)	From Banks બેંકોની	304	73503
(ii)	From Others અન્ય	3433917	3388513
Total (I, II & III) સરવાળો		8672858	8182339
B	(i) Deposits of branches in india શાખાઓની થાપણ ભારતમાં	8672858	8182339
	(ii) Deposits of branches outside India શાખાઓની થાપણ ભારતની બહાર	-----	-----
Total સરવાળો		8672858	8182339

Schedule - 4

Borrowings કરજ

(રકમ ₹ હજારમાં - 000's omitted)

Particulars		31-03-2023	31-03-2022
I.	Borrowings in India ભારતમાં કરજ	566512	679827
(i)	Reserve Bank of India / NABARD રીઝર્વ બેંક ઓફ ઈન્ડિયા / નાબાર્ડ	566512	679827
(ii)	Other Bank અન્ય બેંકો	-----	-----
(iii)	Other institutions / agencies and individual (IPDI - Bonds with Interest Payable) અન્ય સંસ્થાઓ / એજન્સીઓ / વ્યક્તિગત (ઈનોવેટીવ પરિચયુઅલ ડેબ્ટ ઈન્સ્ટ્રુમેન્ટ)	-----	-----
II.	Borrowings outside India ભારતની બહાર કરજ	-----	-----
Total (I & II) સરવાળો		566512	679827
Secured borrowings included in I & II above સુરક્ષિત કરજ (ઉપરના ૧ અને ૨ માં સામેલ)		566512	679827

Schedule - 5

Other Liabilities and Provisions અન્ય જવાબદારીઓ અને જોગવાઈઓ

(રકમ ₹ હજારમાં - 000's omitted)

Particulars		31-03-2023	31-03-2022
I.	Bills Payable બીલ્સ પેએબલ	-----	58
II.	Inter-Branch adjustments (net) ઈન્ટર બ્રાંચ એડજસ્ટ (નેટ)	1380	-----
III.	Interest accrued મળવાપાત્ર વ્યાજ	78305	86708
IV.	Others અન્ય	-----	-----
	(a) Including provisions જોગવાઈઓ સહિત		
	• Provision for Income Tax પ્રોવીઝન ફોર ઇન્કમટેક્સ	73951	27300
	• Provision for Inter bank adjustment પ્રોવીઝન ફોર ઇન્ટર બેંક એડજસ્ટમેન્ટ	324	1050
	• Overdue Interest Reserve મુદતવીતી વ્યાજ અનામત	28693	62758
	• Sundry Creditors સન્ડ્રી ક્રેડીટર્સ	591	1859
	• Initial Deposite Ac-Prp Soc ઈનીશીયલ ડીપોઝીટ ઓફ પ્રપોઝડ સોસાયટી	8383	7630
	• Outstanding Expenses સંભવિત ખર્ચ	592	937
	• Current Branch Ac-Dccb શાખાઓના ચાલુ ખાતાઓ	4454	-----
	• Deaf Payable A/C Br ડેફ પેએબલ એકાઉન્ટ બ્રાંચો	-----	-----
	• Deaf Payable A/C Rbi ડીફ પેએબલ એકાઉન્ટ આર.બી.આઈ.	279	328
	• Employees Provident Fund A/C કર્મચારી પ્રોવિડેન્ડ ફંડ એકા.	5	-----
	• Cust. Deposit Deduct TDS Payable કસ્ટમર ડીપોઝીટ ડી. ટી. ડી. એસ. પેએબલ	4363	4056
	• Unpaid Money from Forfeited Share Capital અનપેઈડ મની ફ્રોમ ફોર્ફેટ શેર કેપીટલ	1	1
	• Employees Group Insurance Prem કર્મચારી ગ્રૂપ ઇન્સ્યુ. પ્રિમીયમ	1	1
	• Staff Professional Tax કર્મચારી વ્યવસાય વેરો	3	3
	• Staff Pension Scheme સ્ટાફ પેન્શન સ્કીમ	2	-----
	• Legal Process Payable લીગલ પ્રોસેસ પેએબલ	49	49
	• Subsidy Payable સબસીડી પેએબલ	10376	8214

(રકમ ₹ હજારમાં - 000's omitted)

Particulars	31-03-2023	31-03-2022
• Unclaimed Dividend (Previous) અનકલેઈમ ડીવીડન્ડ પાછલુ	-----	-----
• Sundry Creditors Receipt of Pac સન્ડ્રી ક્રેડીટર્સ રીસીપ્ટ ઓફ પેક્સ	1265	1265
• Lavad Fee Payable લવાદ ફી પેચેબલ	3	3
• Unclaim Cash Money Payable અનકલેઈમ મની પેચેબલ	2004	1997
• Share Application Money શેર એપ્લીકેશન મની	10	30
• TDS Payable ટી.ડી.એસ. પેચેબલ	876	391
• Cash TDS (Cshtds) કેશ ટી.ડી.એસ.	226	305
• Int Subvention Pbl Pacs (Goi) ઈન્ટરેસ્ટ સબવેશન પી.બી.આઈ. પેક્સ જી.ઓ.આઈ.	1452	-----
• Int Subvention Pbl Pacs (Gog) ઈન્ટરેસ્ટ સબવેશન પી.બી.આઈ. પેક્સ જી.ઓ.જી.	5258	-----
• IGST Payable આઈ.જી.એસ.ટી. પેચેબલ	-----	4
• CGST Payable સી.જી.એસ.ટી. પેચેબલ	184	182
• Provision for Fraud પ્રોવિઝન ફોર ફ્રોડ	7046	2100
• Provision for Leave Encashment પ્રોવિઝન ફોર લીવ એનકેશમેન્ટ	20000	-----
• Provision for Advance to FCI પ્રોવિઝન ફોર એડવાન્સ ટુ એફ.સી.આઈ.	1100	-----
• Provision Staff Salary Arrears પ્રોવિઝન સ્ટાફ સેલેરી અરીયર્સ	3568	3568
• Others Suspense Account અધર્સ સન્ડ્રી એકાઉન્ટ	1000	614
• Amount Received from GSC-PACS Share Capital એમાઉન્ટ રીસીવ્ડ ફ્રોમ જી.એસ.સી. પેક્સ શેર કેપીટલ	2199	2199
• Provision for Other Assets પ્રોવિઝન ફોર અધર એસેટ	1246	1750
Total (I & IV) સરવાળો	259189	215360

Schedule - 6

Cash and Balances with Reserve Bank of India રોકડ તથા રીઝર્વ બેંક ઓફ ઇન્ડિયામાં સિલક

(રકમ ₹ હજારમાં - 000's omitted)

Particulars		31-03-2023	31-03-2022
I.	Cash on hand હાથ પર સિલક (including foreign currency notes)	162996	165707
II.	Balances with Reserve Bank of India રીઝર્વ બેંક ઓફ ઇન્ડિયામાં સિલક :	-----	-----
(i)	in Current Account ચાલુ ખાતામાં	-----	-----
(ii)	in Other Accounts અન્ય ખાતામાં	-----	-----
Total (I & II) સરવાળો		162996	165707

Schedule - 7

Balances with Banks and Money at Call, Short Notice & TREPS બીજી બેંકોમાં સિલક અને કોલ તથા ટૂંકી મુદતની થાપણો/નાણાં

(રકમ ₹ હજારમાં - 000's omitted)

Particulars		31-03-2023	31-03-2022
I.	In India		
(i)	Balances with banks અન્ય બેંકોમાં સિલક :	979229	224705
(a)	in current accounts ચાલુ ખાતામાં	979229	224705
(b)	with other institutions અન્ય સંસ્થામાં	-----	-----
(ii)	Money at call and short notice / Reverse Repo કોલ અને ટૂંકી મુદતની થાપણો	-----	-----
(a)	with banks બેંકોમાં	-----	-----
(b)	with other institutions અન્ય સંસ્થામાં	-----	-----
Total (I & II) સરવાળો		979229	224705
II.	Outside India		
(i)	in current accounts ચાલુ ખાતામાં	-----	-----
(ii)	in other deposit accounts અન્ય થાપણ ખાતામાં	-----	-----
(iii)	Money at call and short notice કોલ અને ટૂંકી મુદતની થાપણો	-----	-----
Total (i+ii+iii) સરવાળો		-----	-----
Total (I & II) સરવાળો		979229	224705

Schedule - 8

Investments રોકાણો

(રકમ ₹ હજારમાં - 000's omitted)

Particulars		31-03-2023	31-03-2022
I.	Investments in India ભારતમાં રોકાણો		
(i)	Government Securities સરકારી જમીનગીરીઓ (Refer point No. 1 (a) of Appendix to notes to accounts for Face Value and Market Value)	1881539	2183035
(ii)	Other approved securities અન્ય માન્ય જમીનગીરીઓ	-----	-----
(iii)	Shares શેરો	5190	4778
(iv)	Debentures and bonds ડિબેનચર અને બોન્ડ	63200	69850
(v)	Subsidiaries and / or joint ventures ગૌણ અને અન્ય સંયુક્ત સાહસો	-----	-----
(vi)	Others અન્ય	1891715	1921987
(a)	Fixed deposits with GSC Bank જી.એસ.સી. બેંકમાં બાંધી મુદતની થાપણો	1868921	1900233
(b)	Fixed deposits with others અન્ય બેંકમાં બાંધી મુદતની થાપણો	22794	21754
Total (i to v) સરવાળો		3841644	4179650
II.	Investments outside India ભારતની બહાર રોકાણો		
(i)	Government Securities સરકારી જમીનગીરીઓ (including local authorities) (સ્થાનિક સત્તા સાથેની)	-----	-----
(ii)	Subsidiaries and / or joint ventures abroad ગૌણ અને અન્ય સંયુક્ત સાહસો	-----	-----
(iii)	Other investments (to be specified) અન્ય રોકાણો (વિગતવાર)	-----	-----
Total (i to iii) સરવાળો		-----	-----
Total (I & II) સરવાળો		3841644	4179650

Schedule - 9 Advances ધિરાણો

(રકમ ₹ હજારમાં - 000's omitted)

Particulars		31-03-2023	31-03-2022
A.	(i) Bills purchased and discounted ખરીદાયેલા અને વટાયેલા બીલો	-----	-----
	(ii) Cash credits, overdrafts and loans repayable on demand રોકડશાખ, ઓવરડ્રાફ્ટ અને લોન રીપેએબલ ઓન ડીમાન્ડ Less : Contribution of other Banks for Consortium Finance and Interest Payable on it બાદ : બીજી બેંકોના કોન્સોર્ટીયમ ધિરાણમાં ફાળો તેમજ તેના પરની વ્યાજ ચુકવણી	2881179	3608369
	Sub Total of A (ii)	2881179	3608369
	(iii) Term Loans મુદતીય લોન Less : Contribution of other Banks for Consortium Finance and Interest Payable on it બાદ : બીજી બેંકોના કોન્સોર્ટીયમ ધિરાણમાં ફાળો તેમજ તેના પરની વ્યાજ ચુકવણી	2425647	1662547
	Sub Total of A (iii)	2425647	1662547
	Total A (i + ii + iii) સરવાળો	5306826	5270916
B.	(i) Secured by tangible assets વાસ્તવિક મિલકતોથી સુરક્ષિત Less : Contribution of other Banks for Consortium Finance and Interest Payable on it બાદ : બીજી બેંકોના કોન્સોર્ટીયમ ધિરાણમાં ફાળો તેમજ તેના પરની વ્યાજ ચુકવણી	4099753	5071535
	Sub Total of B (i)	4099753	5071535
	(ii) Covered by Bank/Government Guarantees બેંકો સરકારશ્રીની ગેરંટીથી સુરક્ષિત Less : Contribution of other Banks for Consortium Finance and Interest Payable on it બાદ : બીજી બેંકોના કોન્સોર્ટીયમ ધિરાણમાં ફાળો તેમજ તેના પરની વ્યાજ ચુકવણી	1090000	90000
	Sub Total of B (ii)	1090000	90000
	(iii) Unsecured અસુરક્ષિત	117073	109381
	Total B (i + ii + iii) સરવાળો	5306826	5270916

			(રકમ ₹ હજારમાં - 000's omitted)	
Particulars			31-03-2023	31-03-2022
C.	I.	Advances in India ભારતમાં ધિરાણો		
		(i) Priority sectors પ્રાયોરીટી સેક્ટર્સ Less : Contribution of other Banks for Consortium Finance and Interest Payable on it બાદ : બીજી બેંકોના કોન્સોર્ટિયમ ધિરાણમાં ફાળો તેમજ તેના પરની વ્યાજ ચુકવણી	3330499 -----	3759858 -----
		Sub Total of C I. (i)	3330498	3759858
		(ii) Public Sector પબ્લીક સેક્ટર્સ Less : Contribution of other Banks for Consortium Finance and Interest Payable on it બાદ : બીજી બેંકોના કોન્સોર્ટિયમ ધિરાણમાં ફાળો તેમજ તેના પરની વ્યાજ ચુકવણી	----- -----	----- -----
		Sub Total of C I. (ii)	-----	-----
		(iii) Banks બેંકો Less : Contribution of other Banks for Consortium Finance and Interest Payable on it બાદ : બીજી બેંકોના કોન્સોર્ટિયમ ધિરાણમાં ફાળો તેમજ તેના પરની વ્યાજ ચુકવણી	----- -----	----- -----
		Sub Total of C I. (iii)	-----	-----
		(iv) Others અન્ય Less : Contribution of other Banks for Consortium Finance and Interest Payable on it બાદ : બીજી બેંકોના કોન્સોર્ટિયમ ધિરાણમાં ફાળો તેમજ તેના પરની વ્યાજ ચુકવણી	1976327 -----	1511058 -----
		Sub Total of C I. (iv)	1976327	1511058
		Total C I (i to iv) સરવાળો		
	II.	Advances outside India ભારતની બહારના ધિરાણો		
		(i) Due from banks બેંકો પાસે	-----	-----
		(ii) Due from others અન્ય પાસે	-----	-----
		(a) Bills purchased and discounted ખરીદાયેલા અને વટાયેલા બીલો	-----	-----
		(b) Syndicated Loans સીન્ડીકેટ ધિરાણો	-----	-----
		(c) Others અન્ય	-----	-----
Total C II સરવાળો			-----	-----
Total (C I & C II) સરવાળો			5306826	5270916

Schedule - 10

Fixed Assets જંગમ મિલકતો

(રકમ ₹ હજારમાં - 000's omitted)

Particulars		31-03-2023	31-03-2022
I.	Land જમીન	-----	-----
II.	Lease Hold Land	-----	-----
	At cost as on 31st March of the preceding year અગાઉના વર્ષની ૩૧ મી માર્ચના રોજની કિંમત	-----	-----
	Additions during the year વર્ષ દરમિયાન વધારો	-----	-----
	Deductions/adjustment during the year વર્ષ દરમિયાન ઘટાડો / એડજસ્ટમેન્ટ	-----	-----
	Amortization to date એમોટાઈઝેશન તારીખ	-----	-----
	Capital work-in-progress કેપીટલ વર્ક ઇન પ્રોગ્રેસ	-----	-----
III.	Premises મકાનો	35895	39827
	At cost as on 31st March of the preceding year અગાઉના વર્ષની ૩૧ મી માર્ચના રોજની કિંમત	74546	74546
	Additions during the year વર્ષ દરમિયાન વધારો	-----	-----
	Deductions/adjustment during the year વર્ષ દરમિયાન ઘટાડો / એડજસ્ટમેન્ટ	-----	-----
	Depreciation date છેવટ સુધીનો ઘસારો	38651	34719
	Capital work-in-progress કેપીટલ વર્ક ઇન પ્રોગ્રેસ	-----	-----
IV.	Other Fixed Assets અન્ય જંગમ મિલકતો (including furniture and fixtures) (ફર્નિચર અને ફીક્ચર્સ સાથે)	32570	31156
	a. Furniture & Fixtures ફર્નિચર અને ફીક્ચર્સ	14666	15529
	Opening WDV as on 1st April ૧લી એપ્રિલના રોજની ઘસારા બાદની બાકી	15529	16475
	Additions during the year વર્ષ દરમિયાન વધારો	748	851
	Deductions/adjustment during the year વર્ષ દરમિયાન ઘટાડો / એડજસ્ટમેન્ટ	-----	107
	Current year Depreciation ચાલુ વર્ષનો ઘસારો	1611	1690
	Capital work-in-progress કેપીટલ વર્ક ઇન પ્રોગ્રેસ	-----	-----
	b. Motor Vehicles મોટર વાહનો	6219	7316
	Opening WDV as on 1st April ૧લી એપ્રિલના રોજની ઘસારા બાદની બાકી	7316	6148

(રકમ ₹ હજારમાં - 000's omitted)		
Particulars	31-03-2023	31-03-2022
Additions during the year વર્ષ દરમ્યાન વધારો	-----	2459
Deductions/adjustment during the year વર્ષ દરમ્યાન ઘટાડો / એડજસ્ટમેન્ટ	-----	-----
Current year Depreciation ચાલુ વર્ષનો ઘસારો	1097	1291
c. Renewable Energy Device રીનીવલ એનર્જી ડીવાઈસ	-----	-----
Opening WDV as on 1st April ૧લી એપ્રિલના રોજની ઘસારા બાદની બાકી	-----	-----
Additions during the year વર્ષ દરમ્યાન વધારો	-----	-----
Deductions/adjustment during the year વર્ષ દરમ્યાન ઘટાડો / એડજસ્ટમેન્ટ	-----	-----
Current year Depreciation ચાલુ વર્ષનો ઘસારો	-----	-----
d. Plant & Machinery પ્લાન્ટ એન્ડ મશીનરી	1639	1825
Opening WDV as on 1st April ૧લી એપ્રિલના રોજની ઘસારા બાદની બાકી	1825	2125
Additions during the year વર્ષ દરમ્યાન વધારો	95	22
Deductions/adjustment during the year વર્ષ દરમ્યાન ઘટાડો / એડજસ્ટમેન્ટ	-----	-----
Current year Depreciation ચાલુ વર્ષનો ઘસારો	281	322
Capital work-in-progress કેપીટલ વર્ક ઇન પ્રોગ્રેસ	-----	-----
e. Computer & Software કોમ્પ્યુટર અને સોફ્ટવેર	5080	1067
Opening WDV as on 1st April ૧લી એપ્રિલના રોજની ઘસારા બાદની બાકી	1067	1086
Additions during the year વર્ષ દરમ્યાન વધારો	5562	1056
Deductions/adjustment during the year વર્ષ દરમ્યાન ઘટાડો / એડજસ્ટમેન્ટ	-----	-----
Current year Depreciation ચાલુ વર્ષનો ઘસારો	1549	1075
Capital work-in-progress કેપીટલ વર્ક ઇન પ્રોગ્રેસ	-----	-----
f. Electrical Installation ઇલેક્ટ્રીકલ ઇન્સ્ટોલેશન	4935	5330
Opening WDV as on 1st April ૧લી એપ્રિલના રોજની ઘસારા બાદની બાકી	5330	5639

(રકમ ₹ હજારમાં - 000's omitted)

Particulars		31-03-2023	31-03-2022
	Additions during the year વર્ષ દરમ્યાન વધારો	145	283
	Deductions/adjustment during the year વર્ષ દરમ્યાન ઘટાડો / એડજસ્ટમેન્ટ	-----	-----
	Current year Depreciation ચાલુ વર્ષનો ઘસારો	540	592
	Capital work-in-progress કેપીટલ વર્ક ઇન પ્રોગ્રેસ	-----	-----
g.	Safe Deposit Vault સેફ ડીપોઝીટ વોલ્ટ	31	36
	Opening WDV as on 1st April ૧લી એપ્રિલના રોજની ઘસારા બાદની બાકી	36	43
	Additions during the year વર્ષ દરમ્યાન વધારો	-----	-----
	Deductions/adjustment during the year વર્ષ દરમ્યાન ઘટાડો / એડજસ્ટમેન્ટ	-----	-----
	Current year Depreciation ચાલુ વર્ષનો ઘસારો	5	7
	Capital work-in-progress કેપીટલ વર્ક ઇન પ્રોગ્રેસ	-----	-----
h.	Other Intangible Assets અધર ઇન્ટેનજુઅલ અસેસ્ટ	-----	53
	Opening WDV as on 1st April ૧લી એપ્રિલના રોજની ઘસારા બાદની બાકી	53	132
	Additions during the year વર્ષ દરમ્યાન વધારો	-----	-----
	Deductions/adjustment during the year વર્ષ દરમ્યાન ઘટાડો / એડજસ્ટમેન્ટ	-----	-----
	Current year Depreciation ચાલુ વર્ષનો ઘસારો	53	79
	Capital work-in-progress કેપીટલ વર્ક ઇન પ્રોગ્રેસ	-----	-----
Total (I to IV) સરવાળો		68465	70983

Schedule - 11

Other Assets અન્ય અસ્કયામતો

(રકમ ₹ હજારમાં - 000's omitted)

Particulars		31-03-2023	31-03-2022
I.	Inter-office adjustments-Net ઈન્ટર ઓફિસ એડજસ્ટ-નેટ	-----	7609
II.	Interest accrued મળવાપાત્ર વ્યાજ	93922	119373
III.	Tax Paid in advance / Tax Deducted at Source / Tax Collected at Source (Gross) અગાઉ ચુકવેલ ઈન્કમ ટેક્સ / ટી.ડી.એસ. / ટી.સી.એસ.	77122	22405
IV.	Stationery and Stamps સ્ટેશનરી અને સ્ટેમ્પ્સ	1466	1114
V.	Debtors / Deposits દેવાદાર / થાપણો	837	1669
VI.	Fraud ફ્રોડ	6949	-----
VII.	GST Paid ચુકવેલ જી.એસ.ટી.	5628	2357
VIII.	Interest Subvention receivable GOG & GOI રાજ્ય તથા કેન્દ્ર સરકારશ્રી મળવાપાત્ર ઈન્ટરેસ્ટ સબવેન્શન	35870	314
IX.	Amt. receivable from PACS - Share capital Contribution from GSC એમાઉન્ટ રીસીવડ ફ્રોમ જી.એસ.સી. પેક્સ શેર કેપિટલ કોન્ટ્રીબ્યુશન જી.એસ.સી.	2199	2199
X.	Other assets અન્ય અસ્કયામતો	5225	2078
Total (I to VI) સરવાળો		229218	159118

Schedule - 12

Contingent Liabilities આકસ્મિક જવાબદારીઓ

(રકમ ₹ હજારમાં - 000's omitted)

Particulars		31-03-2023	31-03-2022
I.	Claims against the bank not acknowledged as debt - demand from Income tax બેંક સામે ઈન્કમ ટેક્સની ડીમાન્ડ થયેલ પણ બેંકે ન સ્વીકારેલ જવાબદારી	3811	-----
II.	Other items for which the bank is contingently liable (Deaf Account with RBI) બેંકની આકસ્મિક જવાબદારી ઉભી થતી હોય તેવી અન્ય બાબત (થાપણદારને ચુકવવાપાત્ર ડેફ રકમ આર.બી.આઈ.)	6696	3150
Total (I to II) સરવાળો		10507	3150

Schedule - 13

Income from Operations આવક

(રકમ ₹ હજારમાં - 000's omitted)

Particulars		31-03-2023	31-03-2022
A.	Income from Banking Operation બેંકીંગ વ્યવહારોની આવક	529317	416412
	I. Interest on advances ધિરાણો ઉપર વ્યાજ	442072	352872
	II. Interest Received on Interbank Deposits ઈન્ટર બેંક થાપણો ઉપર વ્યાજ	87245	63540
B.	Income from Treasury Operation ટ્રેઝરી વ્યવહારોની આવક	149627	165269
	I. Interest on Investments - G. sec સરકારી જમીનગીરીના રોકાણથી આવક	135225	155063
	II. Interest on Bonds બોન્ડ ઉપર વ્યાજ	6722	7427
	III. Deividend received on shares held શેરો ઉપર મળેલ ડીવીડન્ડ	776	753
	IV. Profit on sale of Investment રોકાણના વેચાણથી થયેલ નફો	6904	245
	V. Interest Received on Call Deposits કોલ ડીપોઝીટ ઉપર વ્યાજ	-----	1781
C.	Income from Other Banking Operations બેંકીંગ વ્યવહારો સીવાયની અન્ય આવક	2082	2274
	I. Income from SDV Locker Rent લોકર ભાડાની આવક	1957	2150
	II. Income from Upfront Fees અપફ્રન્ટ ફીથી આવક	125	124
Total (A + B + C) સરવાળો		681026	583955

Schedule - 14

Other Income અન્ય આવક

(રકમ ₹ હજારમાં - 000's omitted)

Particulars		31-03-2023	31-03-2022
I.	Commission, exchange, brokerage & service charges કમિશન, એક્ષચેન્જ, દલાલી અને સર્વિસ ચાર્જ	4283	3825
II.	Profit on sale of land, buildings and other assets જમીન, મકાનો અને અન્ય મિલકતોના વેચાણથી થયેલ નફો	-----	1
	Less : Loss on sale of land, buildings and other assets બાદ : જમીન, મકાનો અને અન્ય મિલકતોના વેચાણથી થયેલ ખોટ	-----	(49)
III.	Interest received on Income tax refund ઈન્કમેટેક્સ રીફંડ ઉપર મળેલ વ્યાજ	1300	-----
IV.	Incentive from GOG & GOI ઈન્સેન્ટીવ ફ્રોમ ગુ.ઓ.આઈ. એન્ડ ગુ.ઓ.જી.	60	674
V.	Miscellaneous income પરચુરણ આવક	15049	10053
Total (I to V) સરવાળો		20692	14504

Schedule - 15

Interest & Operating Expenses વ્યાજ ખર્ચ

(રકમ ₹ હજારમાં - 000's omitted)

Particulars		31-03-2023	31-03-2022
A.	Expenses from Banking Operations	382475	369737
	I. Interest paid on deposits થાપણો ઉપર ચુકવેલ વ્યાજ	315141	308867
	II. Interest paid on NABARD Borrowings નાબાર્ડ પાસે મેળવેલ કરજ ઉપર ચુકવેલ વ્યાજ	53972	60503
	III. Interest Paid on FDOD Borrowings થાપણો સામે મેળવેલ કરજ ઉપર ચુકવેલ વ્યાજ	13362	367
Total સરવાળો		382475	369737



Schedule - 16

Administration & Other Expenses વહીવટી અને અન્ય ખર્ચા

(રકમ ₹ હજારમાં - 000's omitted)

Particulars		31-03-2023	31-03-2022
I.	Payments to employees કર્મચારી પગાર ભથ્થા	109487	85011
II.	Rent, taxes, insu., light etc. ભાડુ, કરવેરા, વીમો વગેરે	15007	14219
III.	Printing and stationery સ્ટેશનરી અને છપામણી	884	866
IV.	Advertisement and publicity જાહેરાત અને પબ્લીસીટી	523	834
V.	Directors fees, allowances and expenses ડિરેક્ટર્સ ફી, ભથ્થા અને ખર્ચ	65	60
VI.	Directors TA DA ડીરેક્ટર્સ મુસાફરી ભથ્થા	46	57
VII.	Auditors fees and expenses ઓડીટ ફી અને ખર્ચ	761	1175
VIII.	Law charges / Professional Fees લીગલ ચાર્જ / પ્રોફેશનલ ફી	865	470
IX.	Postage, telegrams, telephones etc. ટપાલ, તાર, અને ટેલીફોન વગેરે	604	631
X.	Repairs and maintenance રીપેરીંગ અને મેઈન્ટેનન્સ ચાર્જીસ	541	1048
XI.	Insurance (Staff) ઈન્સ્યુરન્સ (સ્ટાફ)	44	63
XII.	Motor Car Exps. મોટરકાર ખર્ચ	1316	1280
XIII.	General Meeting Exps. સાધારણ સભા ખર્ચ	200	130
XIV.	GST & GST RCM Expense જી.એસ.ટી. એન્ડ જી.એસ.ટી. આરસીએમ ખર્ચ	3007	3330
XV.	Leaseline Internet Expense લીઝ લાઈન અને ઈન્ટરનેટ ખર્ચ	209	218
XVI.	Workshop Training Expense વર્કશોપ તાલીમ ખર્ચ	46	30
XVII.	Computer Expense કોમ્પ્યુટર ખર્ચ	13467	10872
XVIII.	Washing & Cleaning Expense સાફસાફાઈ ખર્ચ	1006	983
XIX.	Other expenditure અન્ય ખર્ચ	9054	10597
Total (I to XIX) સરવાળો		157132	131874

Schedule - 17

Provisions & Contingencies & Tax Expenses જોગવાઈઓ, આકસ્મિક જવાબદારી અને કરવેરા

(રકમ ₹ હજારમાં - 000's omitted)

Particulars		31-03-2023	31-03-2022
I.	Provision for Income Tax ઇન્કમટેક્સ પ્રોવિઝન	46650	27300
II.	Provision for Bad & Doubtful Debt Reserves ખરાબ શકમંદ લેણા ફંડ પ્રોવિઝન	7001	3513
III.	Contingent Provision Against Standard Assets કન્ટી. પ્રોવિઝન અગેઈનસ્ટ સ્ટાન્ડર્ડ એસેટ્સ	2500	1500
IV.	Provision for advance under FCC consortium પ્રોવિઝન ફોર એફ.સી.આઈ. કોન્સોર્ટિયમ	1100	-----
V.	Provision for fraud / misappropriation પ્રોવિઝન ફોર ફ્રોડ્સ એન્ડ રોબરી	4946	2100
VI.	Provision for inter bank adjustment પ્રોવિઝન ફોર ઇન્ટર બેંક એડજસ્ટમેન્ટ એકાઉન્ટ	-----	1050
VII.	Provision for other assets પ્રોવિઝન ફોર અધર એસેટ	-----	1750
Total (I to VII) સરવાળો		62197	37213



Disclosures as per RBI Master Direction, 2021
Vide circular No. DOR. ACC. REC. No. 45/21.04.018/2021-22 dated 20-02-2023
Forming part of Financial Statements

(1) Composition of Regulatory Capital

(Amount in ₹ Crore)

Sr. No.	Particular	Current Year	Previous Year
i)	Paid up share capital and reserves (net of deductions, if any)	10.41	10.11
ii)	Other Tier 1 capital	54.99	47.61
iii)	Tier 1 capital (i+ii)	65.40	57.72
iv)	Tier 2 capital	7.39	8.72
v)	Total capital (Tier 1 + Tier 2)	72.78	66.44
vi)	Total Risk Weighted Assets (RWAs)	471.91	590.24
vii)	Paid-up Share Capital and Reserves as Percentage of RWAs	15.42%	11.26%
viii)	Tier 1 Ratio (Tier 1 capital as a percentage of RWAs)	13.85	9.78
ix)	Tier 2 Ratio (Tier 2 capital as a percentage of RWAs)	1.57	1.48
x)	Capital to Risk Weighted Assets RAtio (CRAR) (Total Capital as a percentage of RWAs)	15.42%	11.26%
xi)	Percentage of the shareholding of	---	---
	a) Government of India		
	b) State Government - Gujarat State Government	---	---
	c) Sponsor Bank		
xii)	Amount of paid-up equity capital raised during the year	---	---
xiii)	Amount of non-equity Tier-1 capital raised during the year of which : (perpetual non-cumulative preference shares, perpetual debt instruments, etc.)	---	---
xiv)	Amount of Tier 2 capital raised during the year of which : (perpetual non-cumulative preference shares, perpetual debt instruments, etc.)	---	---

(2) Draw down from Reserves : NIL

(3) Composition of Investment Portfolio

(Amount in ₹ Crore)

	Investments in Current Year						Investments in Previous Year					
	Government Securities	Other Approved Securities	Shares	Bonds of PSUs	Others	Total Investments	Government Securities	Other Approved Securities	Shares	Bonds of PSUs	Others	Total Investments
Permanent	---	---	---	---	---	---	---	---	---	---	---	---
Gross	186.15	0.00	0.52	6.32	0.00	192.99	218.30	0.00	0.48	6.98	0.00	225.76
Less : Provision for non-performing investments (NPI)	0.00	0.00	0.00	0.00	0.00	0.00	0.00	0.00	0.00	0.00	0.00	0.00
Net	186.15	0.00	0.52	6.32	0.00	192.99	218.30	0.00	0.48	6.98	0.00	225.76

Current	---	---	---	---	---	---	---	---	---	---	---	---
Gross	2.00	0.00	0.00	0.00	0.00	2.00	0.00	0.00	0.00	0.00	0.00	0.00
Less : Provision for depreciation and NPI	0.00	0.00	0.00	0.00	0.00	0.00	0.00	0.00	0.00	0.00	0.00	0.00
Net	2.00	0.00	0.00	0.00	0.00	2.00	0.00	0.00	0.00	0.00	0.00	0.00
Total Investment	188.15	0.00	0.52	6.32	0.00	194.99	218.30	0.00	0.48	6.98	0.00	225.76
Less : Provision for non-performing investments (NPI)	0.00	0.00	0.00	0.00	0.00	0.00	0.00	0.00	0.00	0.00	0.00	0.00
Less : Provision for depreciation and NPI	0.00	0.00	0.00	0.00	0.00	0.00	0.00	0.00	0.00	0.00	0.00	0.00
Net	188.15	0.00	0.52	6.32	0.00	194.99	218.30	0.00	0.48	6.98	0.00	225.76

(4) A) Non-SLR investment portfolio

Non-performing non-SLR investments

(Amount in ₹ Crore)

Sr. No.	Particular	Current Year	Previous Year
a)	Opening Balance	0.0005	0.0005
b)	Additions during the year since 1st April	---	---
c)	Reductions during the above period	---	---
d)	Closing balance	0.0005	0.0005
e)	Total provisions held	0.0005	0.0005

B) Issuer Composition of Non-SLR investment

(Amount in ₹ Crore)

Sr. No.	Issuer	Amount		Extent of Private Placement		Extent of 'Below Inve. Grade Securities		Extent of Unrated Securities		Extent of Unlisted Securities	
		(3)	(3)	(4)	(4)	(5)	(5)	(6)	(6)	(7)	(7)
(1)	(2)	Current Year	Previous Year	Current Year	Previous Year	Current Year	Previous Year	Current Year	Previous Year	Current Year	Previous Year
a)	PSUs	6.32	6.98	0.00	0.00	0.00	0.00	0.00	0.00	0.00	0.00
b)	FIs	---	---	---	---	---	---	---	---	---	---
c)	Banks	---	---	---	---	---	---	---	---	---	---
d)	Private corporates	---	---	---	---	---	---	---	---	---	---
e)	subsidiaries / Joint Ventures	---	---	---	---	---	---	---	---	---	---
f)	Others / M.F.	0.52	0.48	---	---	---	---	---	---	---	---
g)	Provision held towards depreciation	0.0005	0.0005	---	---	---	---	---	---	---	---
	Total	6.84	7.46	---	---	---	---	---	---	---	---

(5) Repo transactions (in face value terms) : NIL

(6) Classification of advances and provisions held

(Amount in ₹ Crore)

	Standard		Non-Performing			Total
	Total Standard Advance	Sub-standard	Doubtful	Loss	Total Non-performing Advances	
Gross Standard Advances and NPA						
Opening Balance	502.81	2.40	16.57	5.31	24.28	527.09
Add : Additions during the year	4.69	0.25	0.70	0.19	1.13	5.82
Less : Reductions during the year	0.00	0.83	1.37	0.04	2.23	2.23
Closing balance	507.50	1.81	15.91	5.46	23.18	530.68
Reduction in Gross NPAs due to :	---	0.83	1.37	0.04	2.23	2.23
i) Upgradation	---	---	0.07	---	0.07	---
ii) Recoveries (excluding recoveries from upgraded accounts)	---	0.83	1.30	0.04	2.17	---
iii) Technical / Prudential Write-offs	---	---	---	---	---	---
iv) Write-offs other than those under (iii) above	---	---	---	---	---	---
Provisions (excluding Floating Provisions)						
Opening Balance of provisions held	2.63	0.24	10.63	18.21	29.08	31.71
Add : Fresh provisions made during the year	0.36	- 0.06	0.51	0.25	0.70	1.06
Less : Excess provision resersed/Write-off loans	---	---	---	---	---	---
Closing balance of provisions held	2.99	0.18	11.14	18.46	29.78	32.77
Net NPAs						
Opening Balance	---	---	---	---	---	---
Add : Fresh Additions during the year	---	---	---	---	---	---
Less : Reductions during the year	---	---	---	---	---	---
Closing balance	---	---	---	---	---	---
Floating provisions						
Opening Balance	---	---	---	---	---	---
Add : Additional provisions made during the year	---	---	---	---	---	---
Less : Amount drawn down during the year	---	---	---	---	---	---
Closing balance	---	---	---	---	---	---
Technical write-offs and the recoveries made thereon						
Opening Balance of Technical / Prudential written-off accounts	---	---	---	---	---	---
Add : Technical / Prudential write-offs during the year	---	---	---	---	---	---
Less : Recoveries made from previously technical/ prudential written-off accounts during the year	---	---	---	---	---	---
Closing balance	---	---	---	---	---	---

Ratios (in percent)	Current Year	Previous Year
Gross NPA to Gross Advances	4.37%	4.61%
Net NPA to Net Advances	---	---
Provision Coverage ratio	128.47%	119.75%

(7) Details of transfer of loans exposure : NIL

(8) Disclosure under resolutun Framework for COVID-19 related stress : NIL

(9) Derivatives : Bank has not entered in to any transaction in derivatives in the current and previous year

(10) Transfer to Depositor Education and Awareness Fund (DEA Fund) (Amount in ₹ Crore)

No.	Particular	Current Year	Previous Year
i)	Opening Balance of amounts transferred to DEA Fund	0.31	0.27
ii)	Add : Amounts transferred to DEA Fund during the year	0.36	0.06
iii)	Less : Amounts reimbursed by DEA Fund towards claims	0.0006	0.02
iv)	Closing balance of amounts transferred to DEA Fund	0.67	0.31

(11) Discloser of penalties imposed by the Reserve Bank of India : No Penalties imposed

(12) Other Disclosers

A. Business ratios :

(Amount in ₹ Crore)

No.	Particular	Current Year	Previous Year
i)	Interest Income as a percentage to working Funds	7.23%	6.93%
ii)	Non-interest income as a percentage to Working Funds	0.3285%	0.2037%
iii)	Cost of Deposits	4.42%	4.72%
iv)	Net Interest Margin	28.84	21.19
v)	Operating Profit as a percentage of working Funds	1.648%	1.042%
vi)	Return on Assets	1.055%	0.598%
vii)	Business (deposits plus advances per employee (in 'crore)	7.21	6.83
viii)	Profit per employee (in 'crore)	0.08	0.04

B. Bancassurance Business :

(Amount in ₹ Crore)

Particular	Current Year	Previous Year
Commission on Life Insurance Business	---	---
Commission on General Insurance Business	---	---
Total	---	---

C. Marketing and Distribution :

(Amount in ₹ Crore)

Particular	Current Year	Previous Year
Commission on PMJJBY	---	---
Commission on APY	---	---
Commission on E Stamping	---	---
Commission on PAN card issue	---	---
Total	---	---

D. Payment of DICGC Insurance Premium

(Amount in ₹ Crore)

No.	Particular	Current Year	Previous Year
i)	Payment of DICGC Insurance Premium	0.94	0.86
ii)	Arrears in payment of DICGC premium	0.00	0.00

E. Disclosure of facilities granted to Directors and their relatives

(Amount in ₹ Crore)

No.	Facilities	No of A/C	Sanctioned Amount	Outstanding	Overdue
a	Fund based	---	---	---	---
b	Non Fund based (Gurantees, L/C etc)	---	---	---	---

CASH FLOW STATEMENT (as per AS - 3 OF ICAI)

Particulars	For the Year Ended 31-3-2023	For the Year Ended 31-3-2022
A. CASH FLOW FROM OPERATING ACTIVITIES		
Net Profit before Taxation & Extraordinary items	9,08,46,000	5,02,00,000
<u>Add : Adjustments for</u>		
Depreciation	90,68,186	1,03,46,570
Bad and Doubtful Debt.Reserve	70,00,759	35,13,154
Income Tax Provision	4,66,50,700	2,73,00,000
Contingency Provision against Standard Assets	25,00,000	15,00,000
Provision for Frauds Missappropriation	49,46,000	21,00,000
Provision for Inter Bank Adjustment	-----	10,50,000
Provirion for Other Assets	-----	17,50,000
Provision for advance to FCI	11,00,000	-----
	7,12,65,645	4,75,59,724
	16,21,11,645	9,77,59,724
<u>Less : Adjustment for</u>		
Profit on Sale of Investment	69,04,168	2,45,000
Operating Profit Before Working Capital Changes	15,52,07,477	9,75,14,724
<u>Add : Adjustment for</u>		
Decrease in Loan & Advances	-----	-----
Decrease In sundry Debtors	8,80,469	1,93,134
Decrease in Other Assets	-----	27,50,200
Increase In Deposits	49,05,19,664	77,92,76,721
Increase in Interest Receivable	2,54,51,025	-----
Increase in Interest Payable	-----	1,37,80,671
Decrease in Branch Adjustments	89,89,025	-----
Increase In Overdue Interest Reserve	-----	1,32,628
Increase In Other laibilities	3,35,99,561	-----
	55,94,39,744	79,61,33,354
<u>Less : Adjustment for</u>		
Increase In Loans & Advances	3,59,09,617	3,44,45,718
Increase in Sundry Debtors	-----	-----
Increase In Interest Receivable	-----	1,57,88,891
Increase In Other Asset	10,54,21,106	-----
Decrease in Interest Payable	84,02,788	-----
Decrease In Borrowings	11,33,15,130	33,33,07,000
Increase in Branch Adjustments	-----	72,93,021
Decrease In Other Liabilities	-----	3,99,15,982
Decrease In Overdue Interest Reserve	3,40,64,894	-----
	29,71,13,535	43,07,50,612
NET CASH FLOW FROM OPERATING ACTIVITIES [A]	41,75,33,686	46,28,97,466

❖ CASH FLOW STATEMENT (as per AS - 3 OF ICAI) ❖

Particulars	For the Year Ended 31-3-2023		For the Year Ended 31-3-2022	
CASH FLOW FROM INVESTMENT ACTIVITIES				
Add : Adjustments for				
Profit on Sale of Investment	69,04,168		2,45,000	
Decrease in Investment	30,77,33,400		-----	
Less : Adjustment for				
Increase in Investment	-----		11,90,82,350	
Increase in Fixed Assets	65,49,918	30,80,87,650	54,88,575	- 12,43,25,925
NET CASH FLOW FROM INVESTING ACTIVITIES [B]		30,80,87,650		- 12,43,25,925
CASH FLOW FROM FINANCING ACTIVITIES				
Add : Adjustments for				
Increase in Share Capital	29,25,000		82,70,000	
Increase in Agriculture Credit Stabilisation Fund	45,29,773		41,75,367	
Increase in Statutory Reserve	60,076		37,228	
Decrease in Special Bad and Doubtful Debt Reserve	75,30,000	1,50,44,849	58,58,046	1,83,40,641
Less : Adjustment for				
Decrease in Building Fund	-----		13,00,000	
Bad Debt Reserve Fund	75,30,000		60,00,000	
Dividend Paid	1,15,95,720		1,08,16,860	
Investment Fluctuation Fund	-----		12,00,000	
Technology Upgradation Fund	-----	1,91,25,720	2,00,000	1,95,16,860
NET CASH FLOW USED IN FINANCING ACTIVITIES [C]		- 40,80,871		- 11,76,219
NET INCREASE OR DECREASE IN CASH & CASH EQUIVALENTS [A+B+C]		72,15,40,465		33,73,95,322
CASH AND CASH EQUIVALENTS AT BEGINNING OF YEAR		231,23,98,915		197,50,03,593
Cash		16,57,07,058		11,59,81,202
Call Deposits		2,15,03,549		54,61,04,119
Bank Balance		212,51,88,308		131,29,18,272
CASH AND CASH EQUIVALENTS AT END OF YEAR		303,39,39,380		231,23,98,915
Cash		16,29,95,895		16,57,07,058
Call Deposits		2,25,44,138		2,15,03,549
Bank Balance		284,83,99,347		212,51,88,308
NET INCREASE OR DECREASE IN CASH & CASH EQUIVALENTS		72,15,40,465		33,73,95,322

SIGNIFICANT ACCOUNTING POLICIES

1. **Accounting Convention:**

The financial statements are prepared under the historical cost convention, on accrual basis of accounting to comply in all material respects, with the mandatory accounting standards and in conformity with accounting principles generally accepted in India ('Indian GAAP') as applicable and the provisions of B. R. Act, 1949. The Accounting Policies have been consistently applied by the Bank; and the accounting policies not referred to otherwise, are in conformity with Indian GAAP.

2. **Use of Estimates:**

The preparation of the financial statements in conformity with GAAP requires the bank management to make estimates and assumptions that may affect the reported balances of assets and liabilities and disclosures relating to contingent assets and liabilities as at the date of the financial statements and reported amounts of income and expenses during the reporting period. Although these estimates are based upon bank management's best knowledge of current events and actions, actual results could differ from these estimates.

3. **Revenue Recognition:**

INCOME:

- (i) Items of Income and expenditure are generally accounted for on accrual basis.
- (ii) Income from non-performing assets is recognized to the extent realized, as per the directives issued by RBI
- (iii) Interest on Government Securities and other fixed income securities are recognized on accrual basis.
- (iv) Dividend income is accounted on accrual basis.
- (v) Commission (except for commission on Deferred Payment Guarantees which is recognized on accrual basis), Locker Rentals, Supervision fees, House Rent Income and brokerage are recognized on realization
- (vi) Interest subvention income is Accounted on cash basis.
- (vii) Provision for interest Received from FCI was made Rs. 78,00,000/- on 31-03-2023 but originally interest received from FCI amounted Rs. 78,80,756/-. Also, the interest was received less from FCI then provision made last year due to which an adjustment was made in opening balance for Rs. 9,382/-.

EXPENSES:

- (i) An annual maintenance contract for computer maintenance is accounted for at the time of payment.
- (ii) Closing allowance to staff is accounted on cash basis.
- (iii) Premium on deposits payable to DICGC is accounted on cash basis.
- (iv) Leave encashment is accounted on cash basis.
- (v) Insurance premium accounted on cash basis.

4. **Investments :**

a. **Categorization of Investment**

Held to Maturity – Securities acquired by the Bank with the intention to hold till maturity

Held for Trading – Securities acquired by the Bank with the intention to trade

Available for Sale – Securities which do not fall within the above two categories are classified as 'available for sale'

b. **Classification of Investments**

For the purpose of disclosure in the Balance Sheet, Investments have been classified under four groups as required under RBI guidelines – Government Securities, Other Approved Securities, Shares and Bonds of PSU, Other Investments.

- c. HTM investments are carried out at their acquisition cost. Any premium on acquisition is amortized over the balance period to maturity.
- d. Investments classified as held for trading and available for sale are M to M scrip wise & net depreciation is recognized but net appreciation, if any is ignored under each classification.
- e. Profit in respect of Investments sold from 'HTM' category is included in Profit on Sale of Investments and equal amount is transferred to Investment Reserve.

5. Advances & Provisions:

The Classification of advances into Standard, Sub-standard, Doubtful & Loss assets as well as provision on non performing advances has been arrived at in accordance with the guidelines issued by the RBI from time to time. In addition to this, a general provision on standard assets has been made at 0.40% of the outstanding amount on a portfolio basis except in the case of direct advances to agricultural and SME Sector which has been at 0.25%.

S.No.	Assets Classification	Provision
1.	Sub Standard	10%
2.	Doubtful	100% of unsecured portion
		20% / 30% / 100% of the secured portion depending on the period for which the advances has remained doubtful.
3.	Loss Assets	100%

The Overdue interest in respect of non performing advances is provided separately under "Overdue Interest Reserve" as per the directives issued by RBI.

The provision made for standard advances (performing) in terms of RBI guidelines is however, included under the head "Other Liabilities" in Balance Sheet.

Additional provisions carried on accounts over and above requirements under the prudential norms prescribed by the RBI, which can be considered as special funds / reserves are as follows –

Special Reserve Fund and

Special Bad & Doubtful Debts Fund.

6. Fixed Assets:

No assets have been revalued during the year. Fixed Assets are stated at cost of acquisition less accumulated depreciation. Cost of acquisition comprises purchase price and all other expenditure necessary to bring the asset to its working condition for its intended use.

Premises and other fixed assets are depreciated on WDV method at the following rates-

SN	Particulars	Rate of Depreciation
1.	Land	Nil
2.	Building (Office & Commercial)	10%
3.	Furniture & Fixture	10%
4.	Electric Fitting	10%
5.	Safe Deposit Vault	15%
6.	Vehicale (All)	15%
7.	Computers & Computer Software	33.33% SLM

Depreciation on fixed assets purchased during the year is charged for the entire year if the asset is purchased and retained for 180 days or more, otherwise it is charged at 50% of the normal rate. Depreciation is not provided as per Block prescribed in Income Tax Act 1961.

7. Cash Flow Statement :

Cash flows are reported using the indirect method, whereby net profit after tax is adjusted for the effects of transactions of a non cash nature. The cash flows from regular revenue generating, investing and financing activities of the bank are segregated.

8. Employee Benefits:

(i) Providend Fund

Contribution to employees' benefit Funds remitted to statutory authority is charged to revenue on accrual basis. Bank has no further obligation under provident fund plan beyond its monthly contribution.

(ii) **Gratuity**

Gratuity and superannuation benefits wherever applicable are covered by policies taken with the LIC. The premium paid under these schemes is charged to revenue. Bank has contributed a sum of Rs. 61.82 lacs towards group gratuity fund.

9. As-22 Accounting For Taxes on Income :

- (i) Provision for Current income tax is measured at the amount expected to be paid to the tax authorities in accordance with the I.T. Act, 1961.
- (ii) Deferred tax liability or Assets is not recognized for any timing difference tax between the profit / Losses offered for income tax and Profit / Losses as per the financial statements. Deferred tax assets and liabilities are not measured using the tax rates and tax laws that have been enacted or substantively enacted at the balance sheet date. No Policy of recognizing Deferred Tax Liability arising because of accounts is consistently followed.

10. Impairment of Assets:

The carrying values of assets/cash generating units at each Balance Sheet date is reviewed for impairment of assets as per AS 28. If any indication of such impairment exists, the recoverable amount of those assets is estimated and impairment is recognized, if the carrying amount of those assets exceeds their recoverable amount. The recoverable amount is the greater of the net selling price and their value in use. Value in use is arrived at by discounting future cash flows to their present value based on appropriate discount factor. When there is indication that on impairment loss recognized for an asset in prior accounting periods no longer exists or may have decreased such reversal of impairment loss is recognized.

11. Provisions, contingent liabilities and contingent assets:

In accordance with AS-29, provision is recognised when the Bank has a present obligation as a result of past events and it is probable that an outflow of resources will be required to settle the obligation, in respect of which a reliable estimate can be made.

Provisions are not discounted to their present value and are determined based on best estimate required to settle the obligation at the balance sheet date. These are reviewed at each balance sheet date and adjusted to reflect the current best estimates.

Contingent Liabilities are disclosed in the Balance Sheet.

Contingent assets are not recognised.

12. Events occurring after the Balance Sheet date:

Material adjusting events (that provides evidence of condition that existed at the Balance Sheet date) occurring after the balance sheet date are recognized in the financial statement as per AS 4. Non adjusting events (that are indicative of conditions that arose subsequent to the balance sheet date) occurring after the balance sheet date that represents material change and commitment affecting the financial position are disclosed in the reports of the BOD.

13. Earnings Per Share

Basic earning per equity share is computed in accordance with the Accounting Standard (AS-20) on "Earning per Share" as issued by ICAI. Basic earning per equity share is computed by dividing net profit by weighted average number of equity shares outstanding during the year.

NOTES ON ACCOUNTS

1. Earnings Per Share

Basic earnings per equity share is computed in accordance with the Accounting Standard (AS-20) on "Earning per Share" as issued by ICAI. Basic earnings per equity share is computed by dividing net profit by weighted average number of equity shares outstanding during the year. During the year 2018-19, Bank has Changed its shares face value from Rs. 20.00 to Rs. 5,000.00 per share. The Bank has amended its bye-laws after obtaining approval from Registrar of Co-operative Societies, Gandhinagar. Total 1595 shares of Rs. 20 is yet to be converted / paid till 31-03-2023.

Sr. No.	Particulars	2022-23	2021-22
1.	Net Profit During the year	9,08,46,000	5,02,00,000
2.	Weighted Average No. of Equity Shares outstanding	20434	19389
3.	Nominal value of Equity share	5,000	5,000
4.	Basic Earning and Diluted Earnings per share	4446	2589

2. Bank has maintained CRR and SLR rate as per RBI guidelines.

3. Bank's CRAR for the F.Y. 2022-23 is **15.42%**.

4. As per the circular of R.B.I., recognition of income, classifications of Non- Performing Assets, working of Bad & Doubtful Debt etc. have been generally done properly and necessary amount has been provided against Bad and Doubtful Debts Reserve.

5. Information About Business and Geographical Segment (AS-17)

The Banks operations are solely in the banking services industry. As interest income accounts for more than 90% of the bank's total revenue, hence reporting on business segment is not required and also the bank does not have any operation outside Gujarat hence reporting on geographical segment is not required.

6. Contingent Liabilities :

Sr. No.	Particulars	2022-23	2021-22
1.	Income Tax & Others	60,10,530	5,00,000
2.	DEAF	66,96,181	31,50,127

7. Related Party Disclosures

The bank has not given any loan to any of its Directors, their relatives or to company/ firm/ business in which they are associated.

Sr. No.	Particulars	2022-23	2021-22
1.	Remuneration to Key Management Personnel	20,40,000	18,20,646
2.	Directors sitting Fee including TA & DA	1,10,130	1,16,920

8. Figures have been rounded off to nearest rupee. Previous year figures have been regrouped, rearranged, reclassified wherever necessary to confirm with the current year's figures.

9. Debtors and Creditors are subject to confirmation and reconciliation if any.

10. The entries for which no supporting is provided have been certified by the management and same have been relied upon for the purpose of audit.

11. **Fraud** : During the financial year 2021-22, a fraud of Rs. 83.76 lac was detected on 10-02-2022. The fraud was committed by the bank staff by debiting inter office account with Head office. The Bank has provided Rs. 49.46 Lac Amounting to 100% provision in June-2022 as per RBI circular no. RBI/2015-I 6/1 DCBR.CO. BPO.MC.No. 1/12.05.001/2015-16.

12. As seen from the hard copies of challans found the amount paid was Rs. 2,34,689/- but the system calculated the amount of Rs. 2,25,977/- only leaving a difference of Rs. 8,712/- in amount of challans paid for TDS but not entered in the System of the bank.

13. An amount of Rs. 4,888/- was received from the employee for Employee's Provident Fund but was not deposited in the fund at the end of the year which should be shown as liability but the person in charge has wrongly entered it in Assets.

For J. R. Kakadiya & Co.
Chartered Accountants

FRN : 125404W

J. R. Kakadiya
PARTNER

M.No. 030199

UDIN : 23030199BGYOJD7034

Place : Surat.

Date : 17-05-2023



તા. ૨૭-૦૨-૨૦૨૩થી અમલમાં આવેલ વ્યાજના દર

કાયમ થાપણ ઉપર વ્યાજના દરો :

	સામાન્ય ગ્રાહક માટે વ્યાજના દરો	સીનીયર સીટીઝન માટે વ્યાજના દરો	મંડળીઓ માટે વ્યાજના દરો
(૧) ૧૫ દિવસથી ૪૫ દિવસ સુધી	૩.૫૦ %	૩.૫૦ %	૩.૫૦ %
(૨) ૪૬ દિવસથી ૯૦ દિવસ સુધી	૪.૫૦ %	૪.૫૦ %	૪.૫૦ %
(૩) ૯૧ દિવસથી ૧૨૦ દિવસ સુધી	૪.૭૫ %	૪.૭૫ %	૫.૦૦ %
(૪) ૧૨૧ દિવસથી ૧૮૦ દિવસ સુધી	૫.૦૦ %	૫.૦૦ %	૫.૨૫ %
(૫) ૧૮૧ દિવસથી ૩૬૪ દિવસ (૧ વર્ષની અંદર) સુધી	૫.૫૦ %	૫.૫૦ %	૫.૭૫ %
(૬) ૧ વર્ષ માટે જ	૬.૮૦ %	૭.૩૦ %	૭.૨૫ %
(૭) ૩૬૬ દિવસથી ૭૨૯ દિવસ (૧ વર્ષથી કે તેથી વધુ અને ૨ વર્ષની અંદર) સુધી	૬.૦૦ %	૬.૫૦ %	૬.૬૦ %
(૮) ૭૩૦ દિવસથી ૧૦૯૪ દિવસ (૨ વર્ષથી કે તેથી વધુ અને ૩ વર્ષની અંદર) સુધી	૬.૨૫ %	૬.૭૫ %	૬.૮૫ %
(૯) ૧૦૯૫ દિવસ (૩ વર્ષ સુધી જ)	૬.૧૫ %	૬.૬૫ %	૬.૫૦ %

રૂા. ૫ કરોડ કે તેથી વધુ રકમની સીંગલ ડીપોઝીટ ઉપર ૫.૫૦% વ્યાજદર મળવાપાત્ર થશે.

લોકર્સ ભાડાની વિગત - તા. ૧-૧૦-૨૦૨૦ થી અમલ

અ.નં.	પ્રકાર	૧૨ માસ રૂા.	૩૬ માસ રૂા.
(૧)	નાની સાઈઝ	૧૦૦૦/-	૨૪૦૦/-
(૨)	મધ્યમ સાઈઝ	૧૫૦૦/-	૩૬૦૦/-
(૩)	મોટી સાઈઝ	૨૦૦૦/-	૪૮૦૦/-

લોકર્સની સુવિધા

મુખ્ય કચેરી, આઝાદ ચોક-વલસાડ.

શાખાઓ : સીટી શાખા વલસાડ, સ્ટેશન શાખા વલસાડ, ગણદેવી, અમલસાડ, વાંસદા, આહવા, ડુંગરી, ગડત, મરોલી બજાર, ખેરગામ, કરાડી, ચીખલી, વેસ્મા, ધમડાછા, નવસારી, ભીલાડ, ટાંકલ.

રોહિત આઈ. પટેલ
ચીફ એક્ઝીક્યુટીવ ઓફીસર

મનીષાબેન પી. દેસાઈ
જનરલ મેનેજર

તા. ૨૭-૦૨-૨૦૨૩થી અમલમાં આવતા ક્યુમ્યુલેટીવ તથા રીકરીંગ થાપણના વ્યાજના દર

માસ / દિવસ	સામાન્ય ગ્રાહકો માટે પ્રોવિઝનનો દર	સીનીયર સીટીઝન માટે પ્રોવિઝનનો દર	સ્ટાફ માટે પ્રોવિઝનનો દર
૧૨ (૩૬૫ દિવસ)	૬.૮૦%	૭.૩૦%	૭.૮૦%
૨૪ (૭૩૦ દિવસ)	૬.૨૫%	૬.૭૫%	૭.૨૫%
૩૬ (૧૦૯૫ દિવસ)	૬.૧૫%	૬.૬૫%	૭.૧૫%

નોંધ : કાયમ થાપણ / ક્યુમ્યુલેટીવ થાપણ / રીકરીંગ થાપણના વ્યાજના દરો વખતોવખત ફેરફાર કરે તે પ્રમાણે ચૂકવવામાં આવશે.

❀ બેંકના માનવંતા ગ્રાહકોને ખાસ વિનંતી ❀

કે. વાય. સી. (Know Your Customer)

આથી બેંકના તમામ સન્માનીય ગ્રાહકોને જણાવવાનું કે, રીઝર્વ બેંક ઓફ ઈન્ડિયાની “આપણા ગ્રાહકોને ઓળખો” (કે.વાય.સી.) ગાઈડ લાઈન્સ અનુસાર દરેક ખાતેદારની ઓળખ તથા સરનામાના સાચા પુરાવા કે. વાય. સી. / એ.એમ.એલ. નોર્મ્સ મુજબ મેળવવાના ફરજિયાત હોઈ દરેક ગ્રાહકોએ પાસપોર્ટ સાઈઝના ફોટા નંગ-૨, તથા બેંકના નોટીસ બોર્ડ ઉપર જણાવ્યા મુજબ ઓળખ તથા સરનામાના પુરાવા બેંકની જે તે શાખામાં આપી જવા વિનંતી કરવામાં આવે છે તેમજ રૂા. ૫૦,૦૦૦/- થી વધુ રોકડ ડીપોઝીટ કરતી વ્યક્તિ / મંડળીએ પાનકાર્ડ બેંકને આપવાનો રહેશે.

❀ સભાસદોને વિનંતી ❀

- (૧) બેંકના પેટાકાયદા મુજબ ત્રણ વર્ષના ડીવીડન્ડ વોરંટો ચૂકવવાને પાત્ર છે તે સિવાયના ડીવીડન્ડો લેપ્સ થવાને પાત્ર છે હાલમાં સને ૨૦૨૦-૨૦૨૧, ૨૦૨૧-૨૦૨૨ ના વર્ષના ડીવીડન્ડ ચૂકવવાપાત્ર છે. વર્ષ ૨૦૧૯-૨૦૨૦ ડીવીડન્ડ રીઝર્વ બેંક ઓફ ઈન્ડિયાની સુચના મુજબ ચૂકવવાપાત્ર નથી. ઉપરોક્ત ડીવીડન્ડ પૈકી જે વટાવવાના બાકી હોય તે વટાવી લેવા.
- (૨) તા. ૩૧-૩-૨૦૨૩ સુધીમાં ખરીદાયેલા શેરોના સર્ટિફિકેટ જે મંડળીએ મેળવી લીધા ન હોય તેમણે શેરો ખરીદતી વખતે આપવામાં આવેલ કાચી રસીદ પાછળ અધિકૃત હોદ્દાધારી સહીસિક્કા કરી બેંકની જે તે શાખામાં રજૂ કરી શેર સર્ટિફિકેટ મેળવી લેવા.
- (૩) આ બેંકની જાણમાં આવેલ છે કે કેટલાક વ્યક્તિ સભાસદો ગુજરી ગયેલ છે તેમ છતાં પણ તેમના વારસદારો તરફથી સદર શેરો પરત કરવા અંગે કોઈ કાર્યવાહી કરવામાં આવતી ન હોવાથી સભાસદ તરીકે ચાલુ રહેલા છે. રજીસ્ટ્રારશ્રી તેમજ રીઝર્વ બેંક તરફથી સૂચનોનો બેંકે સર્વાંગી અમલ કરવાનો હોય છે. તે પ્રમાણે બેંકે વ્યક્તિ સભાસદો પરત્વેનો પેટાકાયદામાં જરૂરી સુધારો કરેલ છે. જે અન્વયે નવા વ્યક્તિ સભાસદો નોંધવામાં આવતા નથી. નોમીનીને હક્ક તબદીલ કરવામાં આવતાં નથી. પરંતુ શેરની રકમ પરત કરવાની રહે છે. જે વ્યક્તિ સભાસદ ગુજરી ગયેલ છે તેની જાણ બેંકને કરી તેમના શેરોના નિકાલ કરવાની કાર્યવાહી કરવા વિનંતી છે. હયાત વ્યક્તિ સભાસદોને વિનંતી કે આપ આપના શેર સર્ટિફિકેટ બેંકમાં રજૂ કરી નાણાં લઈ જવા વ્યવસ્થા કરશોજી.

બેંકના જુદાજુદા પ્રકારના ધિરાણોના વ્યાજના દરો

અ.નં.	ધિરાણનો પ્રકાર	વ્યાજનો દર	
		મંડળી	વ્યક્તિ
(૧)	ખે. વિ. ટુ. મુદત લોન (કે.સી.સી.) રૂ. ૩,૦૦,૦૦૦/- સુધી..... રૂ. ૩,૦૦,૦૦૦/- થી વધુ માટે..... નોંધ : મંડળીઓએ ૧.૫%નું માર્જન રાખી રૂ. ૩ લાખ સુધી ૭% દરે ધિરાણ આપવાનું રહેશે.	૫ % ૭ %	૭ % ૧૦ %
(૨)	ખે. વિ. મધ્યમ મુદત માટે... રૂ. ૫૦,૦૦૦/- સુધી રૂ. ૫૦,૦૦૧/- થી રૂ. ૨,૦૦,૦૦૦/- સુધી..... રૂ. ૨,૦૦,૦૦૦/- થી વધુ માટે..... (ગોડાઉન લોનને પણ આ રેટ લાગુ પડશે) સોફ્ટ લોન (વેદનાથ પેકેજ) મંડળી	૮ % ૮.૫ % ૯.૫ % ૭ %	૧૦ % ૧૦.૫ % ૧૧ %
(૩)	રીશીડ્યુલ લોન નોંધ : મંડળીએ સભાસદ પાસે રાખવાનું માર્જન : ૧.૫૦ તથા ૨.૨૫ નું રહેશે.	૧૨ %	૧૩ %
(૪)	કેશ કેડિટ ઓવર ડ્રાફ્ટ (સામાન્ય શાખ) રૂ. ૨,૦૦,૦૦૦/- સુધી..... રૂ. ૨,૦૦,૦૦૧/- થી વધુ	૯.૫ % ૯.૭૫ %	
(૫)	નાગરિક સહકારી બેન્કો માટે ઓવર ડ્રાફ્ટ તમામ પ્રકારના હેતુ	૧૨ %	
(૬)	પગારદાર કેડીટ સહકારી મંડળી માટે ઓવર ડ્રાફ્ટ	૧૧ %	
(૭)	ડાંગર માલ તારણ ઓવર ડ્રાફ્ટ પુલીંગ માટે	૧૦ %	
(૮)	ખાતર માલ તારણ ઓવર ડ્રાફ્ટ: હાઈપોથીકેશન.....	૧૦.૫ %	
(૯)	ઓવર ડ્રાફ્ટ ખાંડ પ્લેજ તથા અન્ય માલ તારણ માટે	૯ %	
(૧૦)	હાઉસીંગ મંડળીઓને વચગાળાનું ધિરાણ	૧૨ %	
(૧૧)	બીન ખે. વિ. ટુંકી/મધ્યમ મુદત લોન : મંડળી માટે	૧૦ %	
(૧૨)	બીન ખે. વિ. ટુંકી મુદત લોન : વ્યક્તિ માટે		૧૨ %
(૧૩)	બીન ખે. વિ. મધ્યમ મુદત લોન : વ્યક્તિ માટે		૧૨ %
(૧૪)	પ્રાથમિક ખે.વિ. મં. મારફત કરવામાં આવતા ગૃહવપરાશી ધિરાણ માટે ...	૧૦ %	
(૧૫)	અન્ય મંડળીઓ મારફત કરવામાં આવતા ગૃહવપરાશી ધિરાણ માટે.....	૧૨ %	
(૧૬)	પ્રાથમિક ખે.વિ. મં.ઓ મારફત કરવામાં આવતા ગેસકનેક્શન ધિરાણ માટે	૧૨ %	
(૧૭)	બેંક તરફથી ગેસ કનેક્શન અંગે કરવામાં આવતા સીધા ધિરાણ માટે.....		૧૩ %
(૧૮)	એક્સાઈઝ ડ્યુટી ટર્મ લોન સુગર ફેક્ટરીઓ માટે	૧૨ %	
	સુગર ફેક્ટરીઓને બીન ખે. વિ. મ. મુ. લોન (સોફ્ટ લોન)	૧૦ %	
	સુગર ફેક્ટરીઓને બફર સ્ટોક સામે ધિરાણ	૧૨ %	
(૧૯)	ગૃહ વપરાશી ધિરાણ : વ્યક્તિઓને		૧૨ %

❀ બેંકના જુદાજુદા પ્રકારના ધિરાણોના વ્યાજના દરો ❀

અ.નં.	ધિરાણનો પ્રકાર	વ્યાજનો દર	
		મંડળી	વ્યક્તિ
(૨૦)	એન. એસ. સી. તથા / કે. વી. પી. સામે ધિરાણ	૧૦ %	૧૦ %
(૨૧)	ઔદ્યોગિક મંડળીઓ તથા વણકર મંડળીઓને (પેકેજ યો. હે.) કુપના કામકાજ માટે	૧૩ %	
(૨૨)	વ્યક્તિઓને મકાન લોન :		
	રૂા. ૫,૦૦,૦૦૦/- સુધી.....		૯.૫ %
	રૂા. ૫,૦૦,૦૦૧/- થી રૂા. ૧૦,૦૦,૦૦૦/- સુધી.....		૧૦ %
	રૂા. ૧૦,૦૦,૦૦૧/- થી વધુ		૧૦.૫ %
(૨૩)	નોન ફાર્મ સેક્ટર (બેન્કેબલ યોજના હેઠળ)		
	રૂા. ૫૦,૦૦૦/- સુધી.....	૧૦ %	૧૦.૫ %
	રૂા. ૫૦,૦૦૧/- થી રૂા. ૨,૦૦,૦૦૦/- સુધી.....	૧૦.૫ %	૧૧ %
	રૂા. ૨,૦૦,૦૦૦/- થી વધુ માટે	૧૧ %	૧૧.૫ %
(૨૪)	નોન ફાર્મ સેક્ટર : ચાર ચક્રી વાહન લોન		
	રૂા. ૨,૦૦,૦૦૦/- સુધી	૧૨ %	૧૨ %
	રૂા. ૨,૦૦,૦૦૦/- થી વધુ	૧૨.૫ %	૧૨.૫ %
(૨૫)	કાર લોન		
	રૂા. ૧૦,૦૦,૦૦૦/- સુધી		૯.૭૫ %
	રૂા. ૧૦,૦૦,૦૦૧/- થી વધુ		૧૦.૭૫ %
(૨૬)	ટુ-વ્હીલર લોન		
	ખેતીવાડી હેતુ માટે		૧૦.૦૦ %
	બિન ખેતી હેતુ માટે		૧૨.૦૦ %
(૨૭)	સ્મોલસ્કેલ ઈન્ડ. ને લગતી લોન તથા ટ્રાન્સપોર્ટનો ધંધો કરનારને		
	બે વાહન સુધી લોન		
	રૂા. ૨૫,૦૦૦/- થી રૂા. ૨,૦૦,૦૦૦/- સુધી	૧૨ %	૧૨ %
	રૂા. ૨,૦૦,૦૦૦/- થી વધુ માટે	૧૨.૫ %	૧૨.૫ %
(૨૮)	વેપારીઓને ઓવર ડ્રાફ્ટ		૧૧ %
(૨૯)	ઉચ્ચતર અભ્યાસ અર્થે : વ્યક્તિગત સીધુ ધિરાણ		૯ %
(૩૦)	બેંકની થાપણ રસીદના તારણ સામે લોન/ઓ.ડ્રા. : રસીદના દરથી ૧.૦ % વધુ		
(૩૧)	પર્સનલ કેડીટ ફેસિલીટી		૧૨.૫ %
(૩૨)	માલિકી ઝાડો સામે ઓ.ડ્રા. વ્યક્તિ		૧૩ %
(૩૩)	ગોદડ લોન		૧૨ %
(૩૪)	વિમા પોલીસી સામે ધિરાણ		૧૦ %
(૩૫)	VDC આત્મનિર્ભર લોન / ઓવરડ્રાફ્ટ (રૂા.૧,૦૦,૦૦૦/- સુધી)		૧૦ %

મંડળી તથા વ્યક્તિ તમામ પ્રકારની મુદતવીતી બાકી રકમ ઉપર ૨% દંડનીય વ્યાજ આકારવું. વ્યક્તિ ધિરાણના તમામ બિન ખેતી વિષયક ધિરાણો ઉપર ડોક્યુમેન્ટ ચાર્જસ નીચે મુજબ વસુલ લેવાનો રહેશે.

- રૂા. ૫૦,૦૦૦/- સુધી રૂા. ૧૦૦/-
- રૂા. ૫૦,૦૦૧/- થી રૂા. ૨ લાખ સુધી રૂા. ૪૦૦/-
- રૂા. ૨,૦૦,૦૦૧/- થી વધુ રૂા. ૫ લાખ સુધી ... રૂા. ૧,૦૦૦/-
- રૂા. ૫,૦૦,૦૦૧/- થી વધુ રૂા. ૧,૫૦૦/-

મંડળીઓને માર્ગદર્શન

લોન :

- (૧) ખેતીવિષયક પાકધિરાણ અને ખેતીવિષયક મધ્યમ મુદત ધિરાણનો પાયો ખેડૂતે ધારણ કરેલી જમીન હોય, મંડળીના ખેડૂત સભાસદની જમીનનું મિલ્કતપત્રક બનાવવાની પ્રથમ જરૂરિયાત રહે છે, તે સહકારી કાયદા હેઠળ ફરજિયાત છે. જેથી મંડળીઓએ તમામ ખેડૂત સભાસદોનું મિલ્કતપત્રક અવશ્ય બનાવવું અને બેંકમાં રજૂ કરવું.
- (૨) બેંકની ધિરાણનીતિનો અભ્યાસ કરી પાક ધિરાણ માટેનું શાખપત્રક સમયસર તૈયાર કરવું અને તે માટે પ્રાથમિક જરૂરિયાત પૂર્ણ કરવા કાળજી રાખવી. ધિરાણ લેનાર ખેડૂત સભાસદોના નિયમ મુજબના એકરારનામા અવશ્ય મેળવવા અને તે તલાટી દફતરે નોંધાવી બેંકમાં રજૂ કરવા.
- (૩) બેંકની લોન, ઓ. ડ્રા. સગવડનો હેતુલક્ષી ઉપયોગ કરો અને બેંકની શરતોનું યોગ્ય પાલન કરો જે બીજા વર્ષે લોન મેળવવામાં સહાયરૂપ થશે.
- (૪) કિસાન ક્રેડીટ કાર્ડનો ઉપયોગ ફક્ત હયાત વ્યક્તિજ કરે તેની કાળજી લેવાની રહેશે.
- (૫) વર્ષમાં એકવાર ધિરાણ બાકીની ખરાઈ કરવાની રહેશે.

વસુલાત :

- (૬) પાક તૈયાર થાય તે સમયે સભાસદોનો સંપર્ક સાધી માલ વેચાણમાંથી વસુલાત લેવા આગ્રહ રાખો. વસુલાતની મોસમમાં વ્ય. કમિટીની અવારનવાર મીટીંગ રાખી વસુલાતની કાર્યવાહી ઘનિષ્ટ અને ગતિશીલ બનાવો. નવા ધીરાણનો આધાર વસુલાતની સ્થિતિ પર છે. વસુલાતની રકમ તથા રીકવરી ચાર્જની રકમ તુરતજ બેંકમાં જમા કરાવી લેવી
- (૭) મુદતવીતી બાકીદારો સામે સહકારી કાયદાની કલમ-૧૦૬ તથા ૯૬ મુજબ તાત્કાલિક કાર્યવાહી કરવી, મુદતવીતી બાકીદાર કમિટી સભ્ય તરીકે રહી ન શકે તે નિયમનો ચુસ્તપણે અમલ કરો.
- (૮) કેસીસી ધિરાણ મેળવનાર સભ્યોએ કરેલ મહત્તમ ઉપાડ જેટલી રકમ વ્યાજ સાથે ૧૨ માસમાં દર વર્ષે ખાતામાં જમા કરાવવાની રહેશે.

ગ્રાહક પ્રવૃત્તિ ઓવરડ્રાફ્ટ :

- (૯) ગ્રાહક પ્રવૃત્તિ ચલાવતી મંડળીએ સ્ટોક કમિટીની નિમણૂક કરી દર ત્રણ માસે ચકાસણી કરવી અને પડતર રહેતા માલનો સત્વરે નિકાલ કરવા પ્રયત્નશીલ રહેવું. સ્ટોક ચેકીંગ અવશ્ય નિયમિત કરવું જેથી ગેરરીતિ અટકાવી શકાય.
- (૧૦) બેંકની ઓવરડ્રાફ્ટ સગવડ મેળવનાર મંડળીઓએ સ્ટોકપત્રક તથા ટ્રાયલ બેલેન્સ નિયમિત બેંકમાં રજૂ કરવા. માર્જન ઘટ કોઈપણ સંબંધોમાં ન પડે તેની કાળજી રાખવી. માર્જન ઘટને લીધે ઉપાડ અટકાવવા બેંકને ફરજ પડે તેવી સ્થિતિ આવે નહિ તે માટે સજાગ રહો. ઉદારમાલ વેચાણ મંડળીના અસ્તિત્વ માટે જોખમકારક બને છે જેથી ઉદાર માલનું વેચાણ કોઈપણ સંબંધોમાં કરવું નહિ.
- (૧૧) હાથ પર સિલક જરૂરિયાતને અનુલક્ષીને રાખો વધારે પડતી હાથ પરની સિલક મંડળીને વ્યાજના નુકશાનમાં ઉતારે છે, અને ગેરરીતિ સર્જવાનો સંભવ રહે છે.
- (૧૨) મંડળીના જરૂરિયાતોનો પૂર્ણ અંદાજ મેળવી ઓવરડ્રાફ્ટની સગવડ મંજૂર કરાવો જેથી મીનીમમ વ્યાજ આપવાની સ્થિતિ ન આવે.
- (૧૩) માલવેચાણની રકમ અચૂકપણે બીજે જ દિવસે બેંકમાં જમા કરાવવી.
- (૧૪) માલની ખરીદીની જરૂરિયાત મુજબ જ ઓવરડ્રાફ્ટ ખાતેથી ઉપાડ કરો.

અન્ય :

- (૧૫) મંડળી-મંડળી વચ્ચે અરસપરસ રોકડ લેવડદેવડ તેમજ ધીરાણ વહેવારો સહકારી કાયદા વિરુદ્ધ છે.
- (૧૬) ઓડીટ રીપોર્ટ તથા ઈન્સ્પેક્શન રીપોર્ટની યોગ્ય દુરસ્તી કરી સમયસર રીપોર્ટ રજૂ થાય તે જરૂરી છે. ઓડીટ દુરસ્તી ૯૦ દિવસમાં કરી રીપોર્ટ ન મોકલવામાં આવે તો રૂપિયા ૫,૦૦૦/- ના દંડની જોગવાઈ હોવાથી સમયસર દુરસ્તી રીપોર્ટ મોકલવા કાળજી લેવી.

સતત ત્રણ વર્ષ જે મંડળીઓ ખોટ કરશે અને વસુલાત ૫૦% થી ઓછી હશે તેવી મંડળીઓને વેદનાથ કમિટીની ભલામણ અનુસાર બંધ કરવા અગર બીજી મંડળીમાં મર્જર કરવાની જોગવાઈ છે જે મંડળીઓએ ધ્યાનમાં લેવું.

ઉપર મુજબના મુદ્દાઓ તથા વર્તમાન અને સમયાનુસાર અમલમાં આવતા નિયમોનું પાલન અવશ્ય થાય તે અંગે ધ્યાન રાખવા અનુરોધ કરીએ છીએ.

બેંકના પેટા નિયમના સુધારાની વિગત

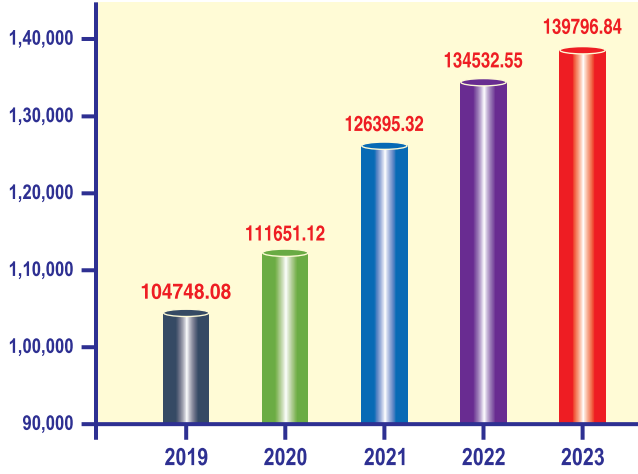
પેટાનિયમ નંબર	હાલનો પેટા કાયદો	સુચીત સુધારો	સુધારા બાદ બનતો પેટા કાયદો	સુધારાનું કારણ
૨૯(૧)ઝ	બોર્ડ ઓફ ડિરેક્ટર્સમાં રીઝર્વ બેંક ઓફ ઇન્ડિયા અથવા રાષ્ટ્રીય કૃષિ અને ગ્રામીણ વિકાસ બેંક (નાબાર્ડ) દ્વારા વ્યવસાયિક ડિરેક્ટર્સ માટે ઠરાવવામાં આવેલી લાયકાતો ધરાવતા ડાયરેક્ટર્સ ચુંટાયા નહીં હોય તો આવી લાયકાતો ધરાવતા બે ડિરેક્ટર્સની નિમણુંક કરવાની રહેશે - ૨	બોર્ડ ઓફ ડિરેક્ટર્સમાં રીઝર્વ બેંક ઓફ ઇન્ડિયા અથવા રાષ્ટ્રીય કૃષિ અને ગ્રામીણ વિકાસ બેંક (નાબાર્ડ) દ્વારા વ્યવસાયિક ડિરેક્ટર્સ માટે ઠરાવવામાં આવેલી લાયકાતો ધરાવતા ડાયરેક્ટર્સ ચુંટાયા નહીં હોય તો આવી લાયકાતો ધરાવતા ત્રણ ડિરેક્ટર્સની નિમણુંક કરવાની રહેશે તેમજ બેંકીંગ રેગ્યુલેશન એક્ટ - ૧૯૪૯ મુજબ બોર્ડ ઓફ ડિરેક્ટર્સની જરૂરીયાતને પાલન કરવા માટે B. R. Act - 1949 ની જોગવાઈ મુજબ બોર્ડ ઓફ ડિરેક્ટર્સની નિમણુંક કરી શકાશે - ૩	બોર્ડ ઓફ ડિરેક્ટર્સમાં રીઝર્વ બેંક ઓફ ઇન્ડિયા અથવા રાષ્ટ્રીય કૃષિ અને ગ્રામીણ વિકાસ બેંક (નાબાર્ડ) દ્વારા વ્યવસાયિક ડિરેક્ટર્સ માટે ઠરાવવામાં આવેલી લાયકાતો ધરાવતા ડાયરેક્ટર્સ ચુંટાયા નહીં હોય તો આવી લાયકાતો ધરાવતા ત્રણ ડિરેક્ટર્સની નિમણુંક કરવાની રહેશે તેમજ બેંકીંગ રેગ્યુલેશન એક્ટ - ૧૯૪૯ મુજબ બોર્ડ ઓફ ડિરેક્ટર્સની જરૂરીયાતને પાલન કરવા માટે B. R. Act - 1949 ની જોગવાઈ મુજબ બોર્ડ ઓફ ડિરેક્ટર્સની નિમણુંક કરી શકાશે - ૩	સહકારી બેંકોને બી.આર. એક્ટ લાગુ પડતા



FINANCIAL HIGHLIGHTS (LAST FIVE YEARS)

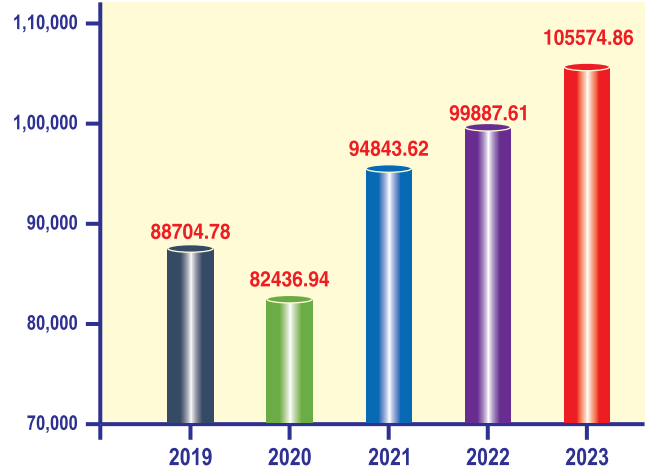
TOTAL BUSINESS કુલ બિઝનેસ

(Amount in Lacs)



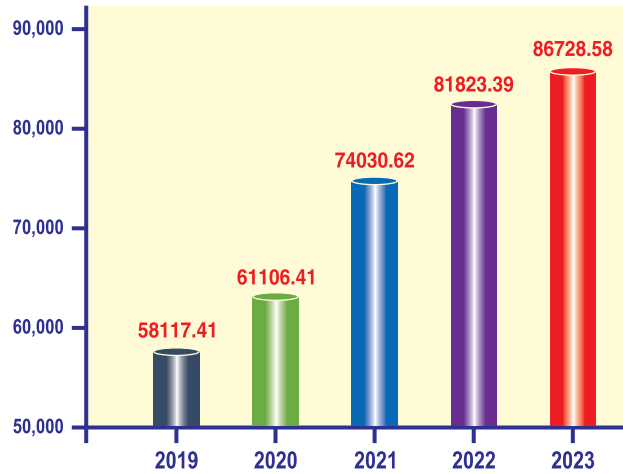
WORKING FUNDS કામકાજનું ભંડોળ

(Amount in Lacs)



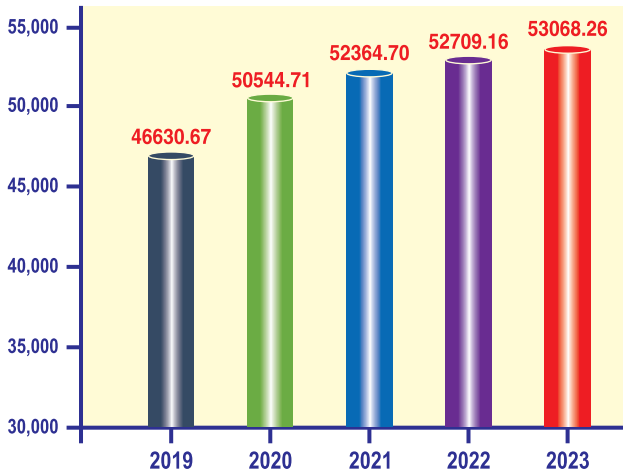
DEPOSITS થાપણો

(Amount in Lacs)



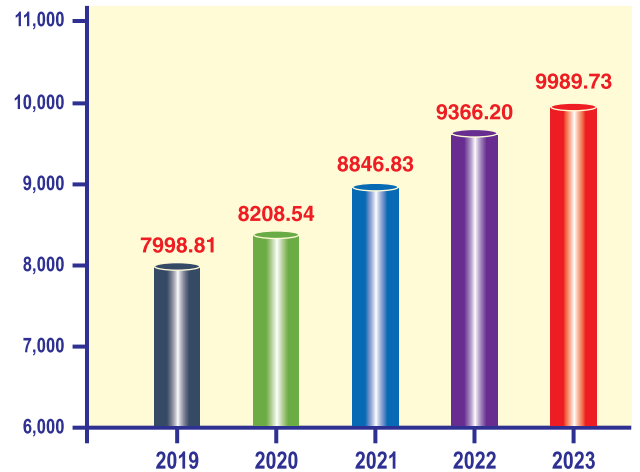
ADVANCES ધિરાણ

(Amount in Lacs)



OWN FUNDS સ્વ ભંડોળ

(Amount in Lacs)

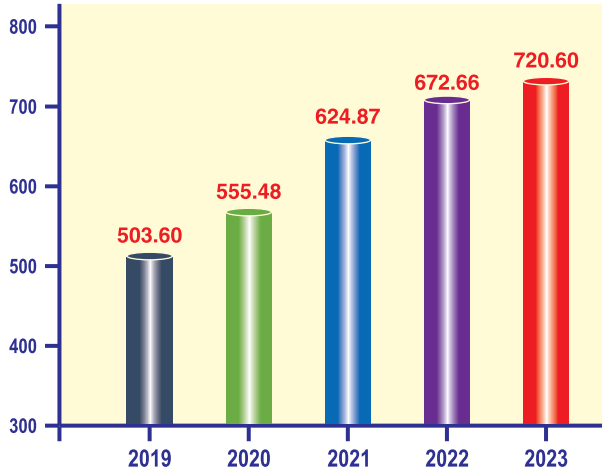


FINANCIAL HIGHLIGHTS (LAST FIVE YEARS)

NET BUSINESS PER EMPLOYEE

કર્મચારી દીઠ બિઝનેસ

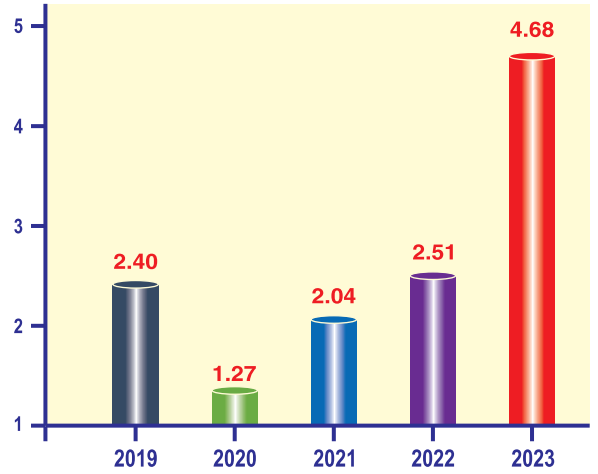
(Amount in Lacs)



NET PROFIT PER EMPLOYEE

કર્મચારી દીઠ ચોખ્ખો નફો

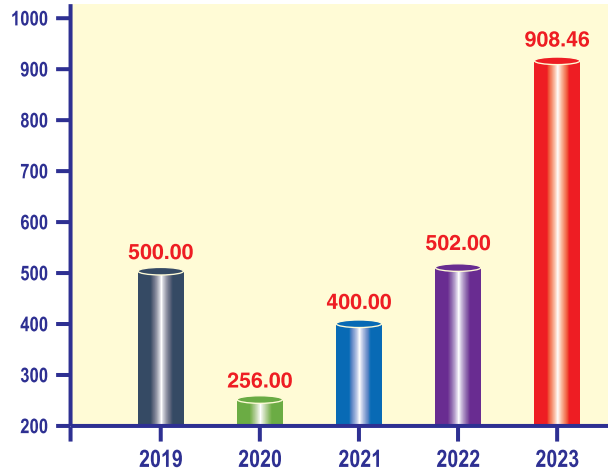
(Amount in Lacs)



NET PROFIT AFTER TAX

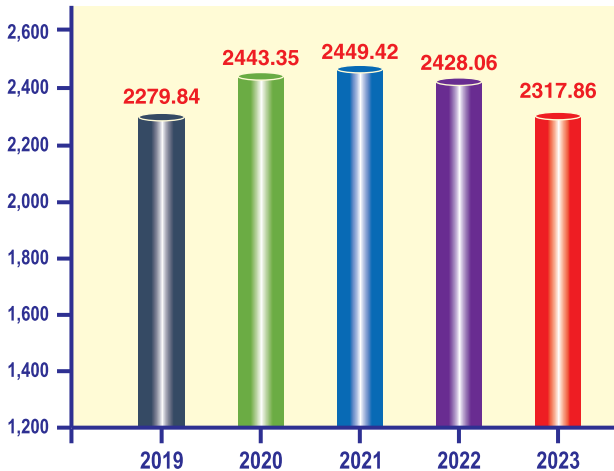
ટેક્ષ બાદ ચોખ્ખો નફો

(Amount in Lacs)



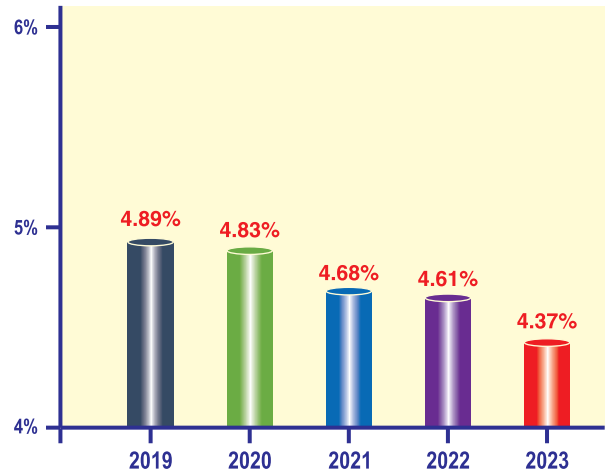
GROSS NPA ગ્રોસ એન.પી.એ.

(Amount in Lacs)



GROSS NPA TO ADVANCES IN %

કુલ ધિરાણની સામે ગ્રોસ એન.પી.એ.ની ટકાવારી





શાખાઓની વિસ્તૃત જરૂરી માહિતી : સને ૨૦૨૨-૨૦૨૩



ચેરમેનશ્રી ફોન : (ઓ.) ૨૫૩૦૧૦ (ઘર) ૨૩૬૬૪૬, ૨૩૬૨૨૬
ચીફ એક્ઝીક્યુટીવ ઓફીસરશ્રી ફોન : (ઓ.) ૨૫૪૨૧૩

મેનેજરશ્રી (વહીવટ) ફોન : (ઓ.) ૨૪૧૪૨૪
મેનેજરશ્રી (લોન) ફોન : (ઓ.) ૨૪૮૪૨૫

શાખાનું નામ	શાખા શરૂ થયા તારીખ	તાલુકો	ટેલિ. કોડ નંબર	ટેલિફોન નંબર	મોબાઈલ નંબર
૧ વહીવટી ઓફિસ-વલસાડ	૧૦-૧૧-૨૦૦૮	વલસાડ	૦૨૬૩૨	૨૪૮૭૨૫, ૨૪૧૪૨૪	૭૦૬૬૦ ૮૮૦૦૧
૨ હેડ ઓફિસ - બેંકીંગ	૦૧-૧૧-૧૯૬૫	વલસાડ	૦૨૬૩૨	૨૫૮૧૫૫	૭૦૬૬૦ ૮૮૦૦૨
૩ સીટી શાખા - વલસાડ	૧૦-૦૨-૧૯૨૩	વલસાડ	૦૨૬૩૨	૨૪૨૯૫૦	૭૦૬૬૦ ૮૮૦૦૩
૪ સ્ટેશન શાખા	૦૪-૦૯-૧૯૩૫	વલસાડ	૦૨૬૩૨	૨૫૬૮૦૮	૭૦૬૬૦ ૮૮૦૦૪
૫ અટગામ શાખા	૨૬-૦૭-૧૯૭૩	વલસાડ	૦૨૬૩૨	૨૭૩૮૩૧	૭૦૬૬૦ ૮૮૦૦૫
૬ ડુંગરી શાખા	૦૮-૦૮-૧૯૭૪	વલસાડ	૦૨૬૩૨	૨૮૫૨૪૯	૭૦૬૬૦ ૮૮૦૦૬
૭ બોદલાઈ શાખા	૨૯-૧૦-૧૯૭૮	વલસાડ	૦૨૬૩૨	૨૬૭૩૮૮	૭૦૬૬૦ ૮૮૦૦૭
૮ તીઘરા શાખા	૨૯-૦૫-૧૯૮૬	વલસાડ	૦૨૬૩૨	૨૬૮૪૨૫	૭૦૬૬૦ ૮૮૦૦૮
૯ ધરમપુર શાખા	૦૯-૧૨-૧૯૪૬	ધરમપુર	૦૨૬૩૩	૨૪૨૦૫૨	૭૦૬૬૦ ૮૮૦૦૯
૧૦ નાનાપોઠા શાખા	૨૨-૦૨-૧૯૭૩	કપરાડા	૦૨૬૩૩	૨૫૦૦૧૯	૭૦૬૬૦ ૮૮૦૧૦
૧૧ પારડી શાખા	૦૨-૦૭-૧૯૬૬	પારડી	૦૨૬૦	૨૩૭૩૪૨૧	૭૦૬૬૦ ૮૮૦૧૧
૧૨ મોટાવાઘણીયા શાખા	૨૫-૦૨-૧૯૭૩	પારડી	૦૨૬૦	૨૩૦૬૨૩૫	૭૦૬૬૦ ૮૮૦૧૨
૧૩ વાપી શાખા	૩૦-૦૩-૧૯૭૩	વાપી	૦૨૬૦	૨૪૨૦૭૮૩	૭૦૬૬૦ ૮૮૦૧૩
૧૪ ઉમરગામ શાખા	૦૧-૦૫-૧૯૬૦	ઉમરગામ	૦૨૬૦	૨૫૬૨૨૭૪	૭૦૬૬૦ ૮૮૦૧૫
૧૫ ભીલાડ શાખા	૨૯-૦૩-૧૯૭૮	ઉમરગામ	૦૨૬૦	૨૭૮૪૮૬૭	૭૦૬૬૦ ૮૮૦૧૬
૧૬ આહવા શાખા	૧૬-૦૮-૧૯૬૭	જી. ડાંગ	૦૨૬૩૧	૨૨૦૩૭૬	૭૦૬૬૦ ૮૮૦૧૮
૧૭ વઘઈ શાખા	૦૬-૦૩-૧૯૭૬	જી. ડાંગ	૦૨૬૩૧	૨૪૬૨૩૬	૭૦૬૬૦ ૮૮૦૧૯
૧૮ નવસારી શાખા	૨૩-૧૨-૧૯૬૮	નવસારી	૦૨૬૩૭	૨૫૦૮૦૩	૭૦૬૬૦ ૮૮૦૨૦
૧૯ જલાલપોર શાખા	૨૬-૦૨-૧૯૩૩	જલાલપોર	૦૨૬૩૭	૨૫૦૩૩૬	૭૦૬૬૦ ૮૮૦૨૧
૨૦ મરોલી શાખા	૦૪-૦૧-૧૯૭૧	નવસારી	૦૨૬૩૭	૨૭૨૦૩૯	૭૦૬૬૦ ૮૮૦૨૨
૨૧ સાતેમ શાખા	૦૭-૦૪-૧૯૭૩	નવસારી	૦૨૬૩૭	૨૨૪૬૧૦	૭૦૬૬૦ ૮૮૦૨૩
૨૨ વેસ્મા શાખા	૧૯-૦૩-૧૯૭૮	નવસારી	૦૨૬૩૭	૨૬૨૦૨૬	૭૦૬૬૦ ૮૮૦૨૫
૨૩ કરાડી શાખા	૧૦-૦૪-૧૯૭૮	જલાલપોર	૦૨૬૩૭	૨૨૩૨૦૮	૭૦૬૬૦ ૮૮૦૨૬
૨૪ ગણેશસિસોદ્રા શાખા	૨૬-૦૩-૧૯૮૦	નવસારી	૦૨૬૩૭	૨૬૫૫૩૨	૭૦૬૬૦ ૮૮૦૨૭
૨૫ ખારાઅબ્રામા શાખા	૦૪-૦૫-૧૯૮૬	જલાલપોર	૦૨૬૩૭	૨૨૯૪૯૪	૭૦૬૬૦ ૮૮૦૨૮
૨૬ ગણદેવી શાખા	૧૦-૦૫-૧૯૬૫	ગણદેવી	૦૨૬૩૪	૨૬૨૨૬૬	૭૦૬૬૦ ૮૮૦૨૯
૨૭ બીલીમોરા શાખા	૦૧-૦૩-૧૯૫૨	ગણદેવી	૦૨૬૩૪	૨૮૫૨૫૯	૭૦૬૬૦ ૮૮૦૩૦
૨૮ અમલસાડ શાખા	૧૯-૧૨-૧૯૪૪	ગણદેવી	૦૨૬૩૪	૨૭૨૨૬૭	૭૦૬૬૦ ૮૮૦૩૧
૨૯ ગડત શાખા	૦૩-૦૮-૧૯૭૦	ગણદેવી	૦૨૬૩૪	૨૬૬૪૩૭	૭૦૬૬૦ ૮૮૦૩૨
૩૦ ધમડાછા શાખા	૧૯-૦૧-૧૯૭૩	ગણદેવી	૦૨૬૩૪	૨૭૦૪૭૮	૭૦૬૬૦ ૮૮૦૩૩
૩૧ ગણદેવી સુગર શાખા	૩૦-૦૪-૧૯૮૬	ગણદેવી	૦૨૬૩૪	૨૬૨૦૬૬	૭૦૬૬૦ ૮૮૦૩૪
૩૨ ખારેલ શાખા	૨૪-૦૨-૨૦૦૦	ગણદેવી	૦૨૬૩૪	૨૪૬૫૪૨	૭૦૬૬૦ ૮૮૦૩૫
૩૩ ચીખલી શાખા	૨૬-૦૨-૧૯૨૮	ચીખલી	૦૨૬૩૪	૨૩૨૩૮૨	૭૦૬૬૦ ૮૮૦૩૬
૩૪ ટાંકલ શાખા	૧૦-૧૦-૧૯૭૦	ચીખલી	૦૨૬૩૪	૨૪૮૦૧૯	૭૦૬૬૦ ૮૮૦૩૭
૩૫ રાનકુવા શાખા	૨૫-૦૧-૧૯૭૩	ચીખલી	૦૨૬૩૪	૨૪૭૨૩૪	૭૦૬૬૦ ૮૮૦૩૮
૩૬ ફડવેલ શાખા	૧૨-૦૬-૧૯૭૪	ચીખલી	૦૨૬૩૪	૨૪૨૦૧૩	૭૦૬૬૦ ૮૮૦૩૯
૩૭ ખેરગામ શાખા	૨૯-૦૧-૧૯૭૫	ખેરગામ	૦૨૬૩૪	૨૨૦૬૪૨	૭૦૬૬૦ ૮૮૦૪૦
૩૮ વાંસદા શાખા	૩૦-૧૦-૧૯૪૮	વાંસદા	૦૨૬૩૦	૨૨૨૨૪૯	૭૦૬૬૦ ૮૮૦૪૧
૩૯ ઉનાઈ શાખા	૧૮-૧૧-૧૯૭૬	વાંસદા	૦૨૬૩૦	૨૩૬૨૨૫	૭૦૬૬૦ ૮૮૦૪૨
૪૦ વલસાડ સુગર શાખા	૧૦-૦૭-૨૦૦૮	વલસાડ	૦૨૬૩૨	૨૨૬૯૪૪, ૨૨૬૯૪૫	૭૦૬૬૦ ૮૮૦૪૩
૪૧ સાપુતારા શાખા	૦૩-૦૨-૨૦૧૬	ડાંગ	૦૨૬૩૧	૨૩૭૨૮૧, ૨૩૭૨૮૨	૭૦૬૬૦ ૮૮૦૪૪

વલસાડ ડિસ્ટ્રીક્ટ સેન્ટ્રલ કો-ઓપરેટીવ બેંક લિ.



વહીવટી ઓફિસ : 'સહકાર સદન', કચેરી રોડ, વલસાડ. ફોન : ૨૪૧૪૨૪, ૨૪૮૭૨૫

સ્થાપના : તા. ૧-૧૧-૧૯૬૫

IFSC CODE : GSCB0VDC001

નોંધણી અંક એસ. ઈ. ૫૨૭/૧૯૬૫

લાયસન્સ નં. RPCD (AH) 18/2011-2012  ઓડિટ વર્ગ : 'અ' ૨૦૨૨-૨૦૨૩

સને ૨૦૨૨-૨૦૨૩

અધિકૃત શેર ભંડોળ	રૂ. ૧૫,૦૦,૦૦,૦૦૦/-
ભરાયેલું તથા વસુલ આવેલ શેર ભંડોળ	રૂ. ૧૦,૪૦,૬૧,૯૦૦/-
રીઝર્વ ફંડ	રૂ. ૧૮,૯૧,૮૪,૯૬૫/-
બીજા ફંડ	રૂ. ૭૦,૫૭,૨૫,૯૦૦/-
એકંદર કામકાજનું ભંડોળ	રૂ. ૧૦૫૫,૭૪,૮૬,૦૦૦/-

સિદ્ધિના સોપાન

(રકમ લાખમાં)

અ. નં.	વિગત	૩૧-૩-૨૦૧૮ રૂ.	૩૧-૩-૨૦૧૯ રૂ.	૩૧-૩-૨૦૨૦ રૂ.	૩૧-૩-૨૦૨૧ રૂ.	૩૧-૩-૨૦૨૨ રૂ.	૩૧-૩-૨૦૨૩ રૂ.
૧.	સંયોજીત મંડળીઓ (સંખ્યા)	૧૧૧૨	૭૬૪	૭૭૧	૭૭૨	૭૭૨	૭૭૬
૨.	ખેતી વિષયક મંડળીઓ (સંખ્યા)	૨૧૬	૨૧૭	૨૧૯	૨૨૦	૨૨૦	૨૪૫
૩.	વ્યક્તિ સભાસદો (સંખ્યા)	૩૭	-	-	-	-	-
૪.	વસુલ આવેલ શેર ભંડોળ	૭૫૭.૭૪	૮૪૪.૪૫	૮૬૬.૩૮	૯૨૮.૬૭	૧૦૧૧.૩૭	૧૦૪૦.૬૨
૫.	રીઝર્વ ફંડ	૧૨૩૦.૦૪	૧૩૫૨.૯૭	૧૪૯૮.૧૫	૧૬૬૫.૩૮	૧૭૬૫.૭૫	૧૮૯૧.૮૫
૬.	બીજા ફંડો	૫૧૮૮.૭૫	૫૭૫૭.૭૧	૬૦૮૩.૩૩	૬૪૦૧.૧૧	૭૦૦૩.૬૦	૭૦૫૭.૨૬
૭.	થાપણો	૬૦૯૩૬.૬૬	૫૮૧૧૭.૪૧	૬૧૧૦૬.૪૧	૭૪૦૩૦.૬૨	૮૧૮૨૩.૩૯	૮૬૭૨૮.૫૮
૮.	ધિરાણ	૪૦૪૦૩.૯૫	૪૬૬૩૦.૬૭	૫૦૫૪૪.૭૧	૫૨૩૬૪.૭૦	૫૨૭૦૯.૧૬	૫૩૦૬૮.૨૬
૯.	ચોખ્ખો નફો	૩૫૦.૦૦	૫૦૦.૦૦	૨૫૬.૦૦	૪૦૦.૦૦	૫૦૨.૦૦	૯૦૮.૪૬
૧૦.	એકંદર કામકાજનું ભંડોળ	૮૪૯૧૬.૩૨	૮૮૭૦૪.૭૮	૮૨૪૩૬.૯૪	૯૪૮૪૩.૬૨	૯૯૮૮૭.૬૧	૧૦૫૫૭૪.૮૬
૧૧.	ગ્રોસ એન.પી.એ.	૫.૧૨ %	૪.૮૯ %	૪.૮૩ %	૪.૬૮ %	૪.૬૧ %	૪.૩૭ %
૧૨.	નેટ એન.પી.એ.	૦ %	૦ %	૦ %	૦ %	૦ %	૦ %
૧૩.	ડીવીડન્ડ	૧૨ %	૧૨ %	૧૨ %	૧૫ %	૧૨ %	૧૨ %

- અહેવાલના ૨૦૨૨-૨૦૨૩ ના વર્ષના હિસાબ અંગેના પ્રશ્નો હોય તો તે તા. ૧૨/૦૬/૨૦૨૩ સુધીમાં બેંકના કામકાજના દિવસો દરમિયાન રૂબરૂ આવી સમજી જવું. સભામાં પૂછાયેલા આકસ્મિક તથા પુરક પ્રશ્નનો જવાબ આપવો મુશ્કેલ બનશે.
- સભાસદો તથા મંડળી પ્રતિનિધિઓને અહેવાલ સભામાં સાથે લાવવા વિનંતી છે.
- મંડળીના પ્રતિનિધિઓએ તેમની નિમણૂંક અંગેના ઠરાવની એક નકલ સાથે લાવવી.

સભાનું કામકાજ પુરૂ થયેથી તુરંતજ ભોજનની વ્યવસ્થા રાખવામાં આવી છે.

સને ૨૦૨૨-૨૦૨૩

વાર્ષિક અહેવાલ અને હિસાબ



**SAVE
WATER**



INTERNATIONAL YEAR OF
MILLETS
2023



રવાના : **વલસાડ ડિસ્ટ્રીક્ટ સેન્ટ્રલ
કો-ઓપરેટીવ બેંક લિ.**

હેડ ઓફિસ : આઝાદ ચોક, વલસાડ.
વહીવટી ઓફિસ : સહકાર સદન, કચેરી રોડ, વલસાડ.
ફોન : (૦૨૬૩૨) ૨૪૮૭૨૫, ૨૪૧૪૨૪

E-mail : ceo@vdcbank.in
info@vdcbank.com
Website : www.vdcbank.com